



informe monográfico

Situación social en Bizkaia y la Agenda 2030



Reducir la desigualdad en y entre los países

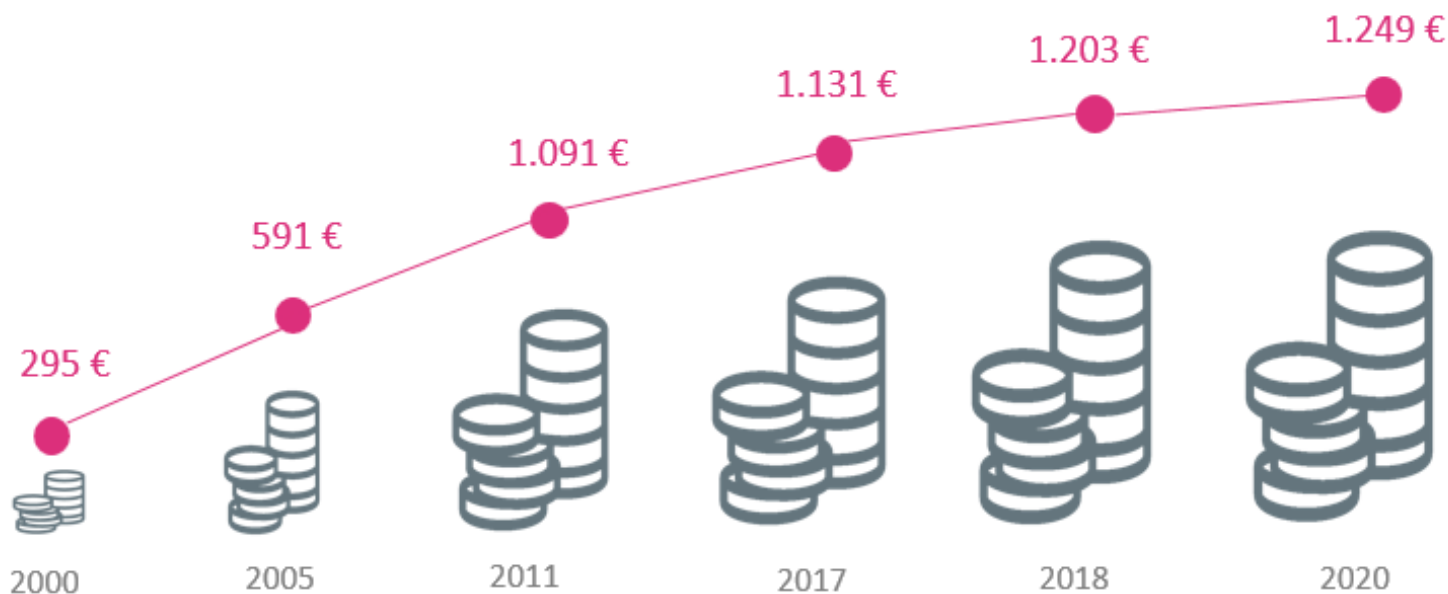
Existen desigualdades y grandes disparidades en el acceso a los servicios sanitarios y educativos y a otros bienes productivos.

El crecimiento económico no es suficiente para reducir la pobreza si no es inclusivo ni tiene en cuenta las tres dimensiones del desarrollo sostenible: económica, social y ambiental.

La COVID-19 ha intensificado las desigualdades existentes y ha afectado más que nadie a las personas pobres y las comunidades más vulnerables. Ha sacado a la luz las desigualdades económicas y las frágiles redes de seguridad social que hacen que las comunidades vulnerables tengan que sufrir las consecuencias de la crisis. Al mismo tiempo, las desigualdades sociales, políticas y económicas han amplificado los efectos de la pandemia.

Fuente: ONU

El gasto por habitante de los servicios sociales de Bizkaia ha ido aumentando progresivamente



10 REDUCCIÓN DE LAS DESIGUALDADES




Fuente: : EUSTAT. Estadística de servicios sociales y acción social.
Actualizado febrero 2023

A fecha de abril 2023 hay **28.339** personas que perciben la RGI en Bizkaia **(489 menos que en 2022)*.
Se han equilibrado las grandes diferencias por sexo, pero se mantienen por edad



14.017
**(2022: 16.584)*



14.382
**(2022: 12.303)*

16 - 29

30 - 39

40 - 49

50 - 64

65 o más



1.945

5.176

7.145

9.917

5.459

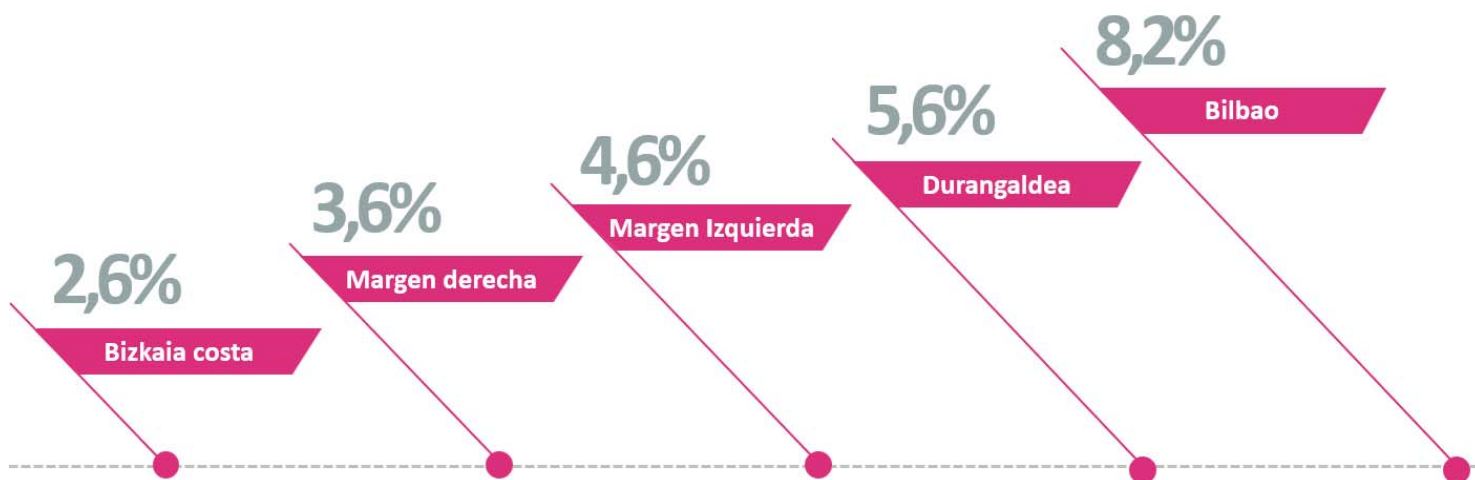
10 REDUCCIÓN DE LAS
DESIGUALDADES



Fuentes: EUSTAT, mayo 2023 ; Lanbide, abril 2023

bbk behatokia

Si bien la tasa de pobreza real en Bizkaia mantiene una tendencia a la baja se aprecian grandes diferencias por comarcas



10 REDUCCIÓN DE LAS DESIGUALDADES



Fuente: EUSTAT, junio 2021