



Deusto

Barometroa

Gizarte Social

**INVIERNO 2020**

|   |           |
|---|-----------|
| <b>INTRODUCCIÓN</b>   | <b>7</b>  |
| <b>1. SITUACIÓN ECONÓMICA</b>   | <b>9</b>  |
| 1.1 Principales problemas del País Vasco  | 10        |
| 1.2 Situación económica en el País Vasco  | 11        |
| 1.3 Expectativas sobre la situación económica del País Vasco                            | 12        |
| 1.4 Impacto de la crisis en la economía doméstica                                       | 13        |
| 1.5 Situaciones de vulnerabilidad   | 14        |
| <b>2. EL MERCADO DE TRABAJO</b>   | <b>15</b> |
| 2.1 Inseguridad laboral entre las personas trabajadoras                                 | 16        |
| 2.2 Expectativas laborales entre las personas en paro                                   | 17        |
| 2.3 Evolución de las condiciones laborales desde el inicio de la pandemia (indicadores) | 18        |
| 2.4 Incidencia del teletrabajo en el mercado laboral                                    | 20        |

|   |           |
|---|-----------|
| <b>3. ESTADO DE BIENESTAR Y POLÍTICAS PÚBLICAS</b>  | <b>22</b> |
| 3.1 Valoración de las principales políticas públicas  | 23        |
| 3.2 Apoyo a que los inmigrantes se beneficien los mismos derechos y servicios públicos que el resto de las personas | 24        |
| <b>4. IMPACTO SOCIAL DEL CORONAVIRUS</b>  | <b>25</b> |
| 4.1. Estados de ánimo   | 26        |
| 4.2 Cumplimiento personal con las normas contra la pandemia   | 28        |
| 4,3 Percepción de cumplimiento colectivo de las normas  | 29        |
| 4.4 Probabilidad de contagio por la Covid   | 30        |
| 4.5 Percepción de seguridad en el espacio público   | 31        |
| 4.6 ¿Cuánto tardará en estar disponible una vacuna para ti?   | 32        |
| 4.7 Predisposición a vacunarse  | 33        |
| 4.8 Creencia de Fake News relacionadas con la Covid   | 34        |
| 4.9 Impacto de la Covid en tu día a día   | 35        |

|  |           |
|--|-----------|
| <b>5. LA SITUACIÓN POLÍTICA</b>                                | <b>36</b> |
| 5.1 Situación política del País Vasco                          | 37        |
| 5.2 Expectativas sobre la situación política del País Vasco    | 38        |
| 5.3 Preferencias sobre el modelo territorial                   | 39        |
| 5.4 Valoración de la calidad de la democracia en el País Vasco | 40        |
| 5.5 Valoración de la calidad de la democracia en España        | 41        |
| 5.6 Confianza en instituciones                                 | 42        |
| 5.7 Participación en acciones políticas                        | 43        |
| 5.8 Percepción sobre las huelgas                               | 44        |
| 5.9 Percepción de libertad de expresión                        | 45        |
| <b>6. EL DEBATE PÚBLICO Y LA POLARIZACIÓN EN EUSKADI</b>       | <b>46</b> |
| 6.1 Evolución de la calidad del debate público en Euskadi      | 47        |
| 6.2 Frecuencia de debates públicos de mala calidad en Euskadi  | 48        |

|   |    |
|---|----|
| 6.3 Valoración de la actitud en el debate público de la clase política vasca    | 49 |
| 6.4 Los partidos que más contribuyen a deteriorar la calidad del debate público | 50 |
| 6.5 Preferencias sobre la ideología de tus interlocutores                       | 51 |
| 6.6 Polarización en las redes sociales  | 52 |
| 6.7 Polarización en la vida cotidiana   | 53 |
| 6.8 Comparación de la polarización en las redes sociales vs vida cotidiana      | 54 |
| 6.9 Cordones sanitarios ideológicos en tu espacio personal                      | 55 |
| 6.10 Justificación de la violencia  | 57 |
| 6.11 Autoubicación en la escala nacionalista vasca                              | 58 |
| 6.12 Ubicación de los partidos en la escala nacionalista vasca                  | 59 |
| 6.13 Autoubicación en la escala ideológica                                      | 60 |
| 6.14 Ubicación de los partidos en la escala ideológica                          | 61 |

|  |           |
|--|-----------|
| <b>7. LA VALORACIÓN DE LA GESTIÓN POLÍTICA DE LA PANDEMIA</b>                      | <b>62</b> |
| 7.1 Valoración de la gestión del gobierno vasco                                    | 63        |
| 7.2 Valoración de la gestión del gobierno español                                  | 64        |
| 7.3 Criterios prioritarios para gestionar la pandemia                              | 65        |
| 7.4 Nivel de gobierno preferido para gestionar la pandemia                         | 66        |
| 7.5 Valoración de la claridad de las medidas para frenar contagios                 | 67        |
| 7.6 Apoyo a las medidas para luchar contra la pandemia                             | 68        |
| 7.7 Justificación de la suspensión de derechos fundamentales por motivos de salud  | 69        |
| 7.8 Participación en manifestaciones de apoyo a sanitarios                         | 70        |
| 7.9 Participación en actos de protesta relacionados con la gestión del coronavirus | 71        |
| <b>FICHA TÉCNICA</b>   | <b>72</b> |

**40dB.**

Data. Insights. Solutions.



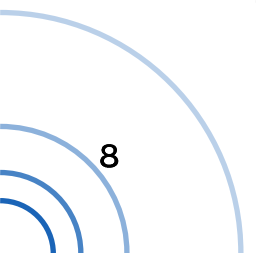
# Introducción



El DeustoBarómetro Social (DBSoc) es una encuesta puesta en marcha por la Universidad de Deusto en diciembre de 2013 para generar un conocimiento útil y aplicado, desde las ciencias sociales, sobre la situación social, económica y política del País Vasco.

El trabajo de campo lo lleva a cabo la empresa 40dB, mediante encuesta online a una muestra representativa de 1.003 personas. El DeustoBarómetro Social tiene una periodicidad semestral y el cuestionario se divide en un bloque fijo de preguntas y un bloque variable o coyuntural. El contenido fijo incluye preguntas sobre políticas sociales y actitudes hacia el estado de bienestar, indicadores de desigualdad entre hombres y mujeres, economía y empleo, jóvenes, calidad de la democracia, inmigración, valores, actitudes políticas e identidad. El bloque variable aborda en profundidad un tema de actualidad o una cuestión relacionada con las preocupaciones más intensas de la sociedad vasca.

En este informe presentamos los resultados de la 15ª edición de esta encuesta, cuyo trabajo de campo se ha realizado entre el 17 al 25 de noviembre de 2020. En esta ocasión, el bloque variable se centra en un doble objetivo: por un lado, estudiar el estado del debate político y la polarización en la sociedad vasca, tanto en la esfera política como entre los ciudadanos de a pie de calle, y por otro, profundizar en el seguimiento de los efectos de la pandemia de COVID-19 y sus repercusiones.







# 1. Situación económica

# 1.1. Principales problemas del País Vasco

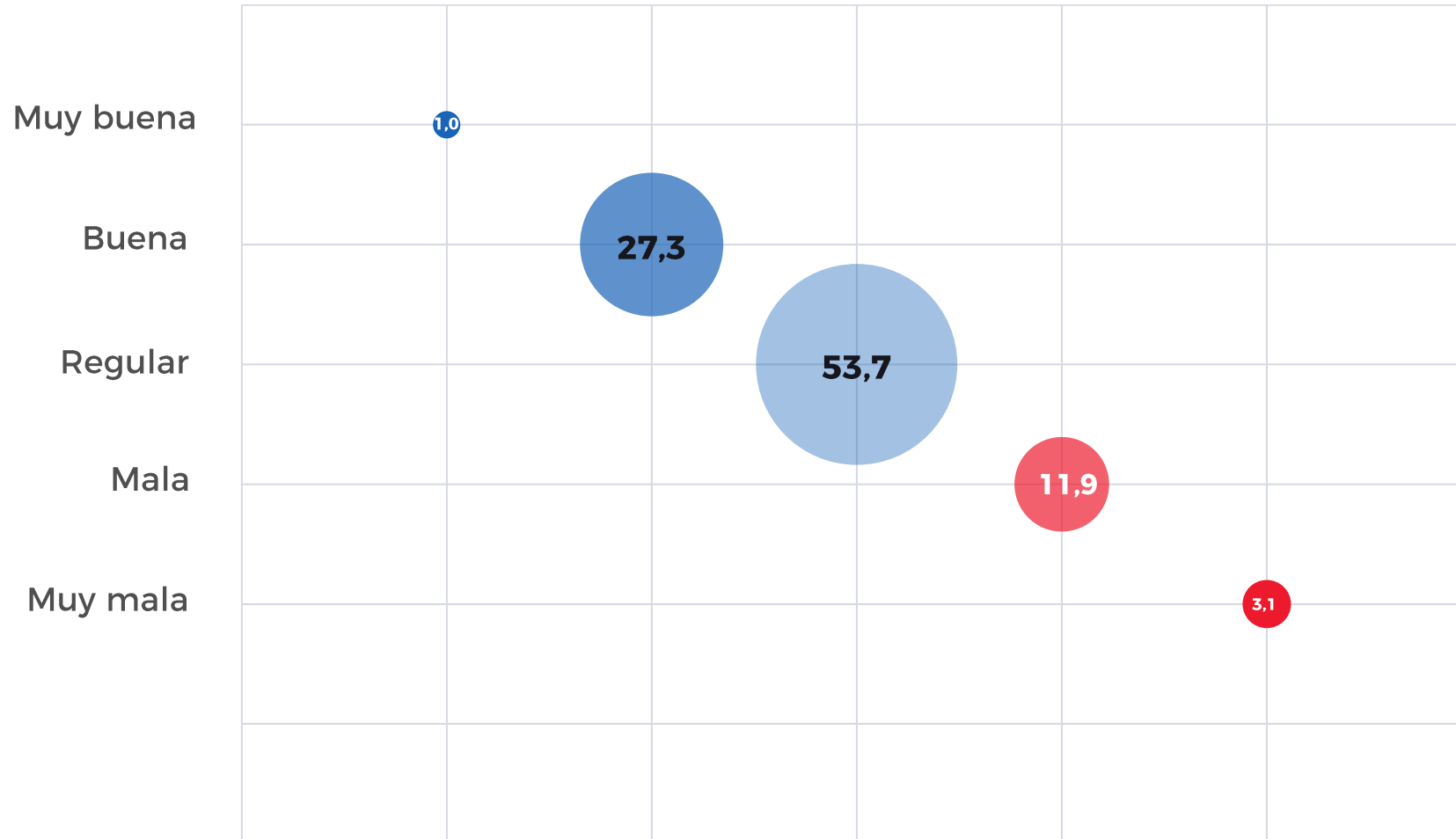
En estos momentos, ¿cuáles crees que son los tres principales problemas de la Comunidad Autónoma del País Vasco (en adelante el País Vasco)?

Señala hasta un máximo de tres.



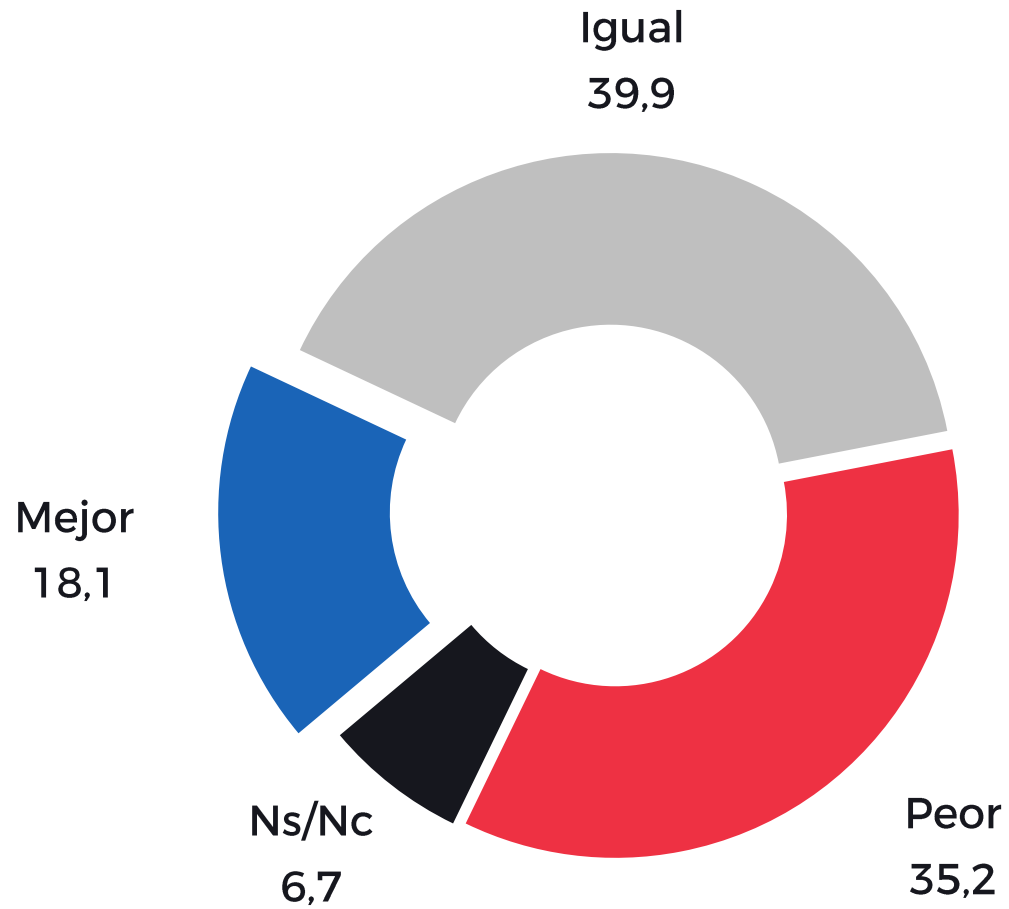
## 1.2. Situación económica en el País Vasco

¿Cómo calificarías la situación económica del País Vasco?



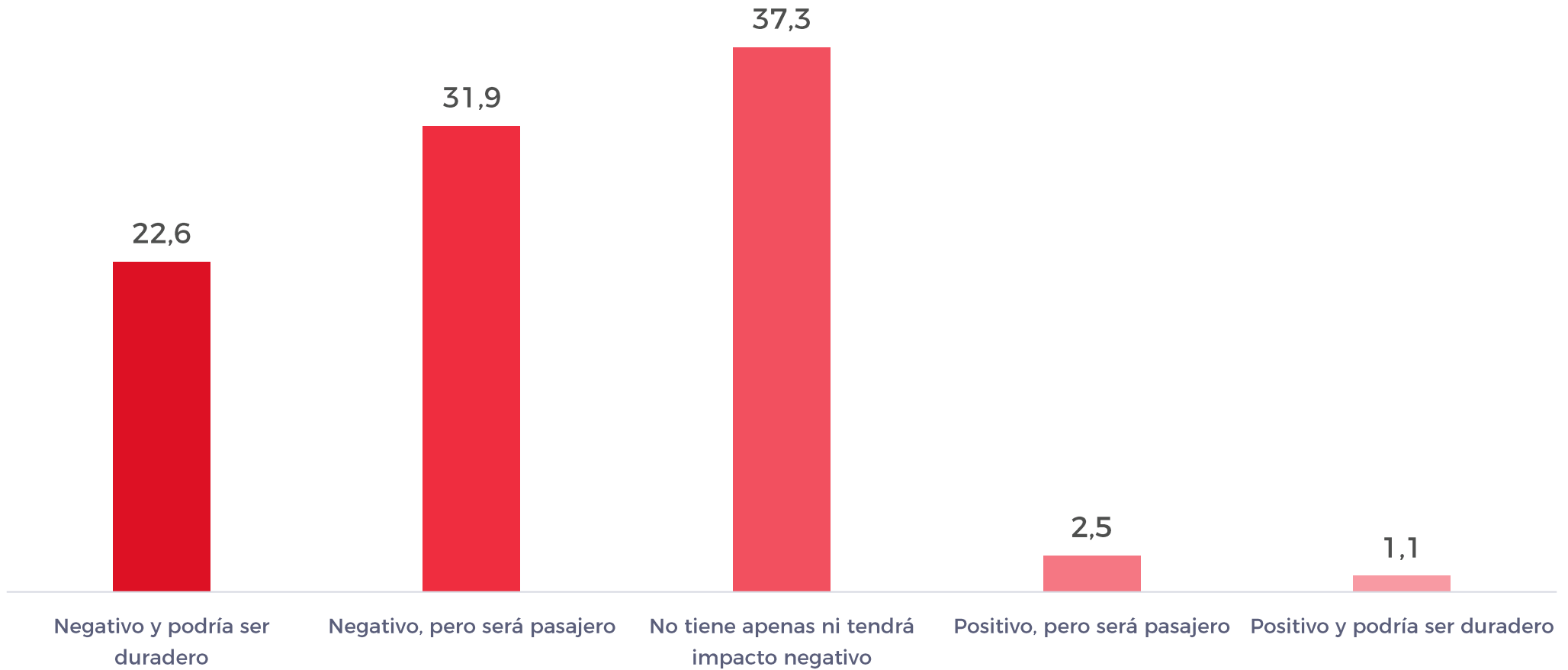
### 1.3. Expectativas sobre la situación económica del País Vasco

Y dentro de un año, ¿cómo crees que será la situación económica del País Vasco?



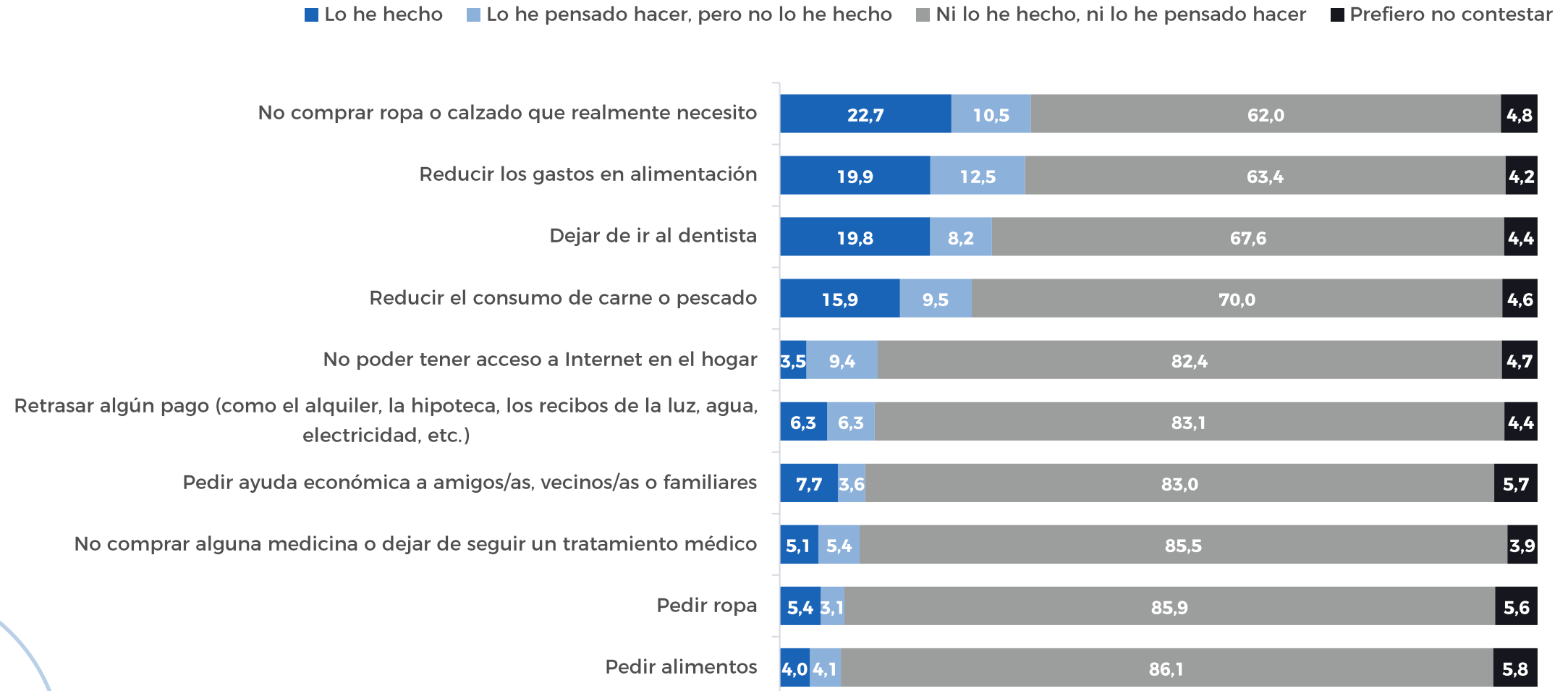
## 1.4. Impacto de la crisis en la situación económica doméstica

¿Qué impacto está teniendo el coronavirus en la economía de tu hogar?



## 1.5. Situaciones de vulnerabilidad

Indica si en los últimos seis meses, y como consecuencia de tu situación económica, has hecho o has pensado hacer alguna de las siguientes acciones:



**40dB.**

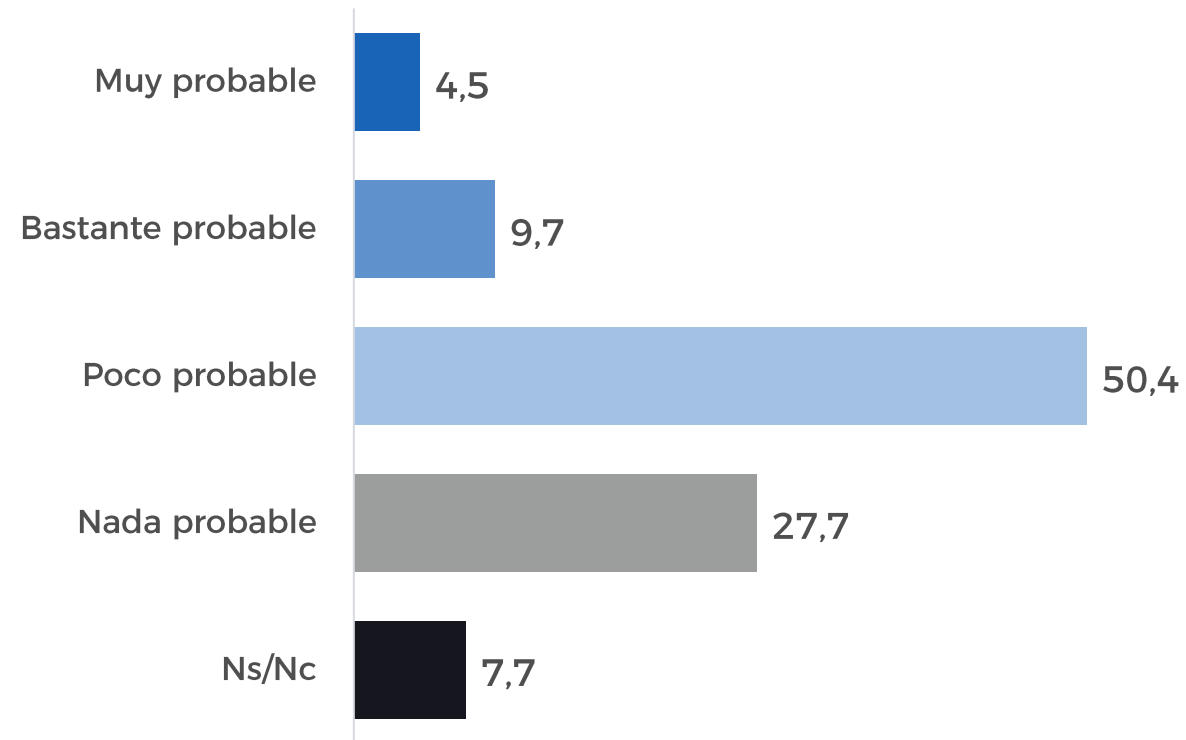
Data. Insights. Solutions.



## **2. El mercado de trabajo**

## 2.1. Inseguridad laboral entre las personas trabajadoras

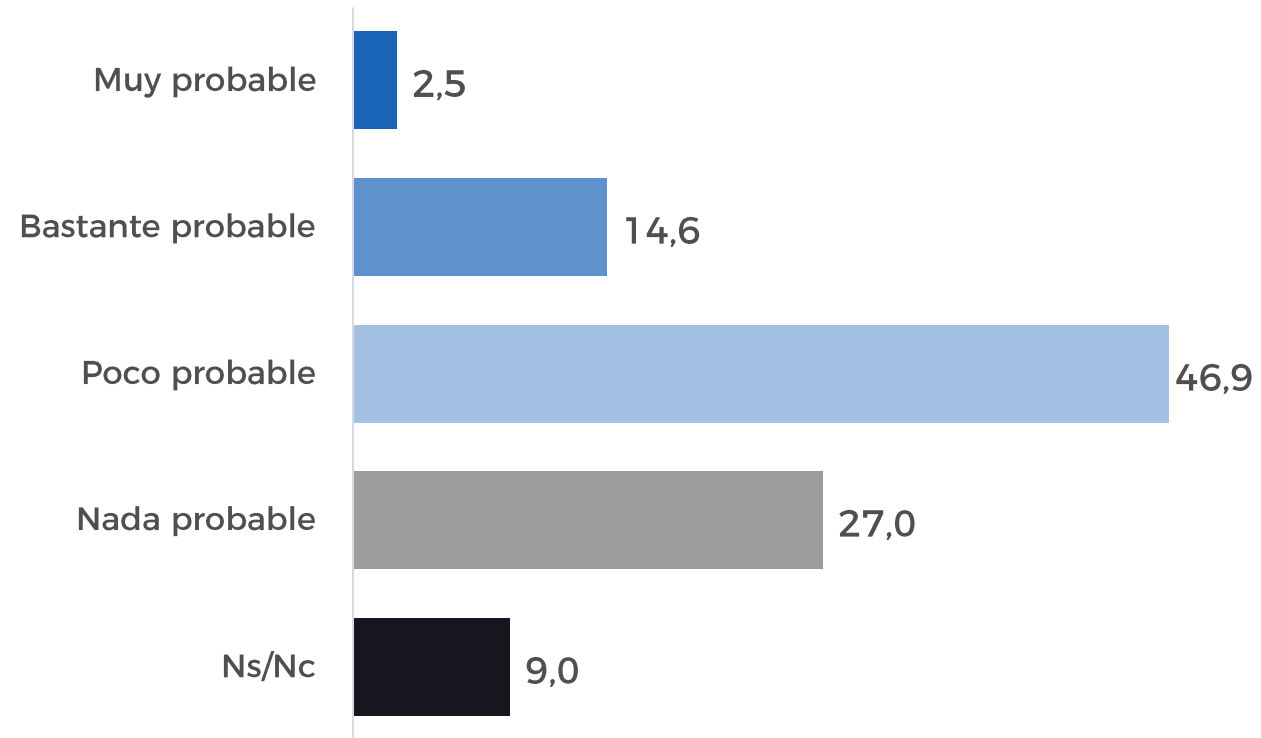
¿Crees que es probable que en los próximos seis meses pierdas tu actual empleo? (Base: empleados actualmente)





## 2.2. Expectativas laborales entre las personas en paro

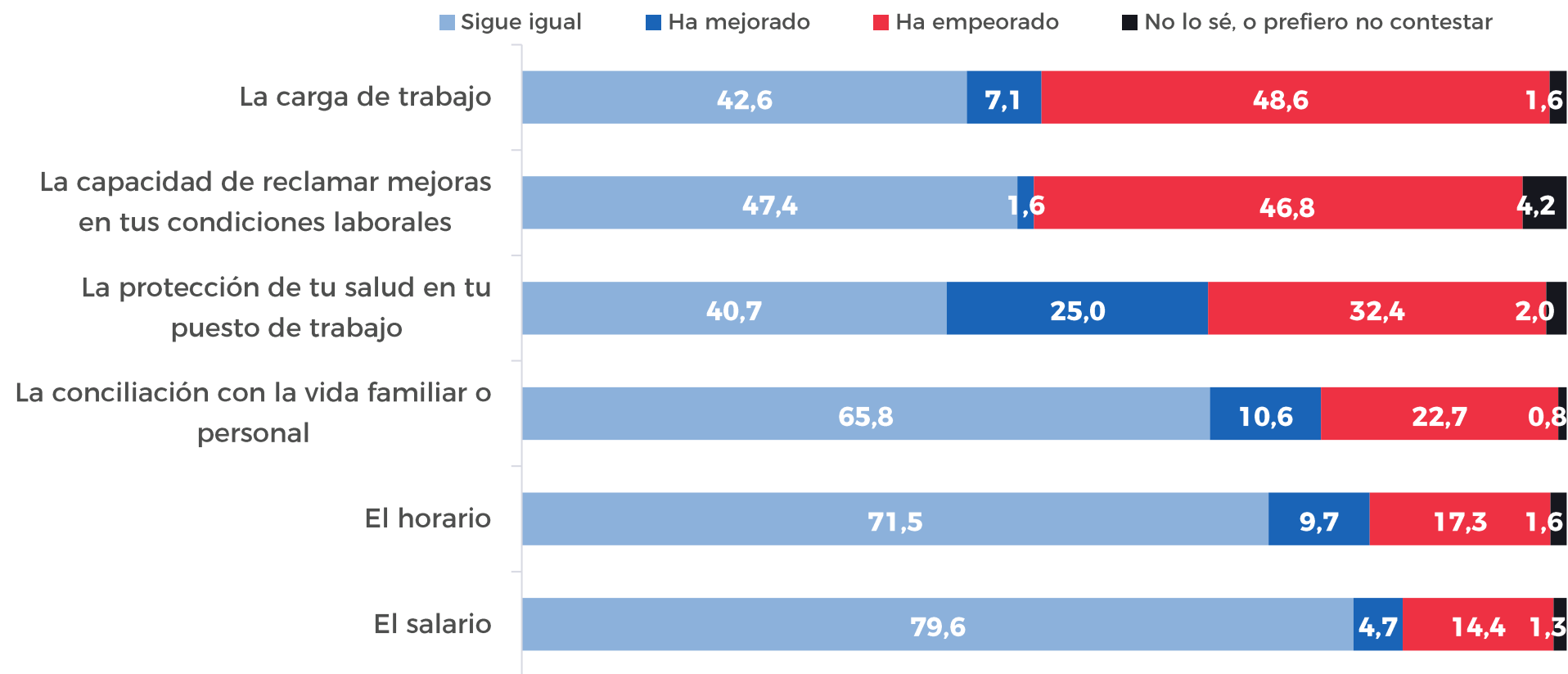
¿Crees que es probable que en los próximos seis meses encuentres trabajo? (Base: parados actualmente)



## 2.3. Evolución de las condiciones laborales desde el inicio de la pandemia (indicadores

Indícanos si desde que comenzó la crisis del coronavirus han mejorado, siguen igual o han empeorado, cada una de las siguientes cuestiones relacionadas con tu trabajo:

(Base: empleados actualmente)

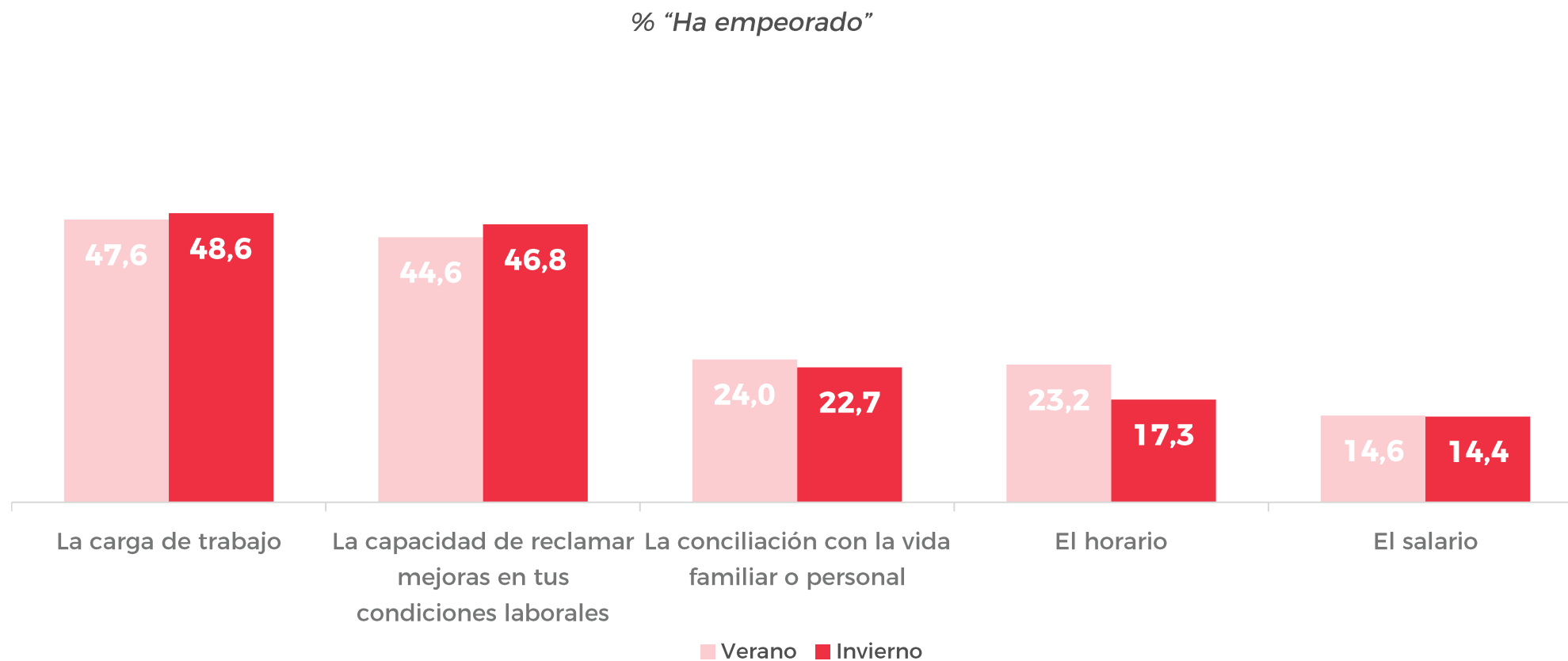


## 2.3. Evolución de las condiciones laborales desde el inicio de la pandemia (indicadores

Indícanos si desde que comenzó la crisis del coronavirus han mejorado, siguen igual o han empeorado, cada una de las siguientes cuestiones relacionadas con tu trabajo:

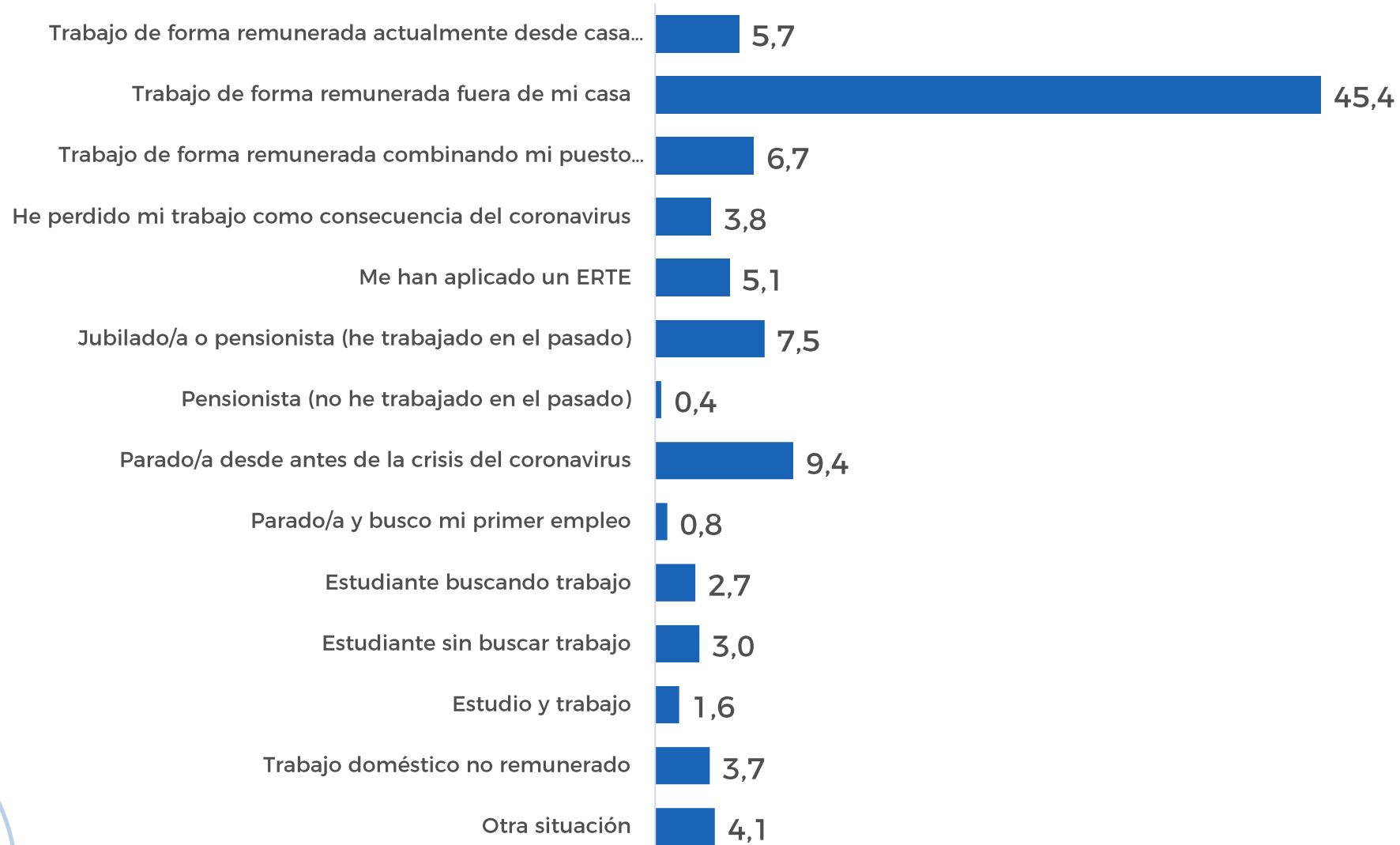
(Base: empleados actualmente)

[Comparación Verano 2020-Invierno 2020]



## 2.4. Incidencia del teletrabajo en el mercado laboral


¿En cuál de las siguientes situaciones te encuentras actualmente?




## 2.4. Incidencia del teletrabajo en el mercado laboral

¿En cuál de las siguientes situaciones te encuentras actualmente?

% de teletrabajo frente al total de trabajadores\*



\*No se incluye a quienes están en ERTE o hacen trabajo doméstico no remunerado. Quienes responden "Estudio y trabajo" se incluye como trabajo presencial.

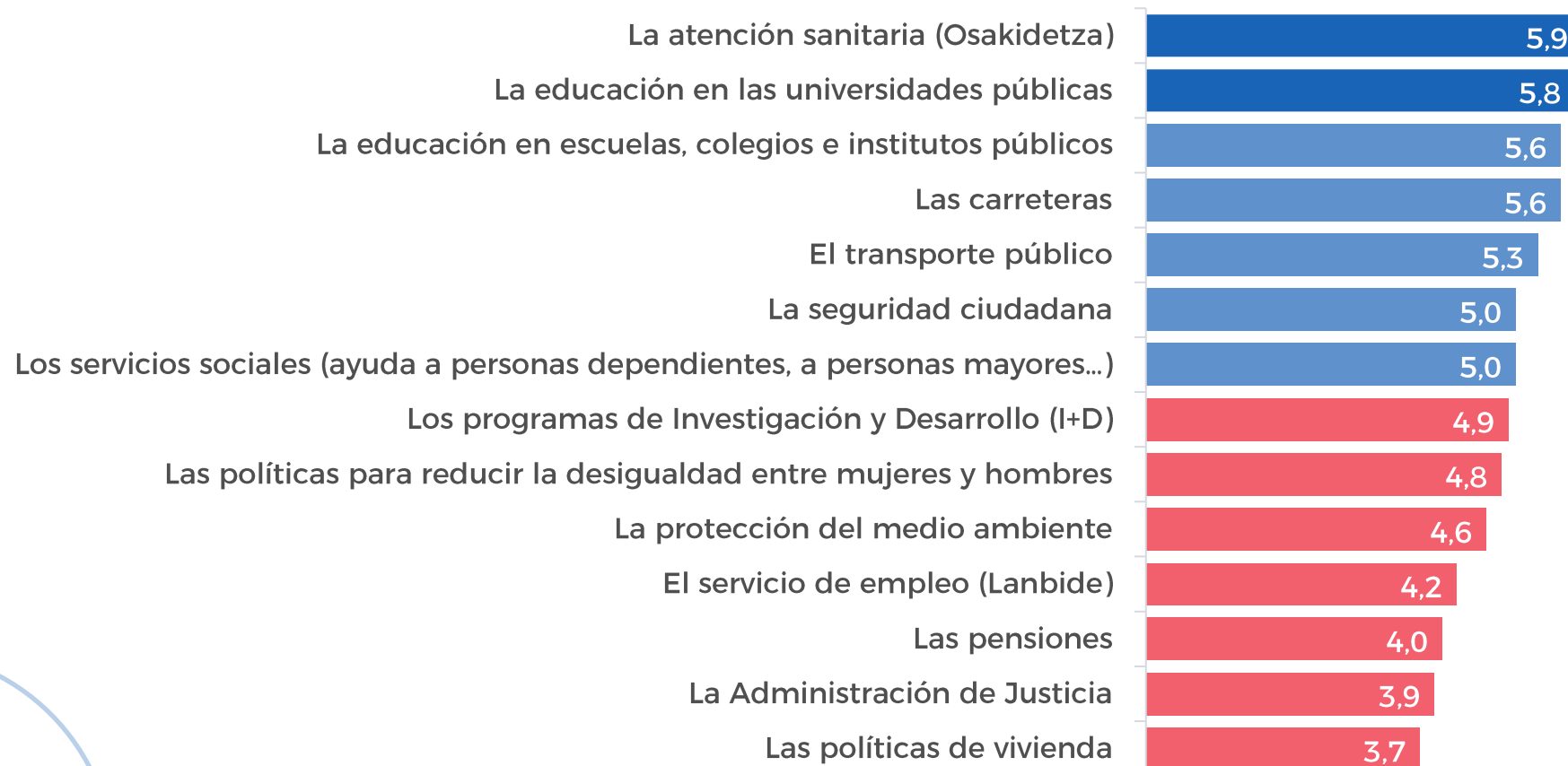
A circular frame, resembling a porthole or a lens, is set against a dark background. Inside the circle, two hands are visible, one at the top and one at the bottom, both reaching towards the center. The background within the circle is a bright, cloudy sky. The hands are positioned as if they are about to meet or are in the process of reaching each other. The overall composition is symmetrical and evokes a sense of connection and aspiration.

### **3. Estado de bienestar y políticas públicas**

## 3.1. Valoración de las principales políticas públicas

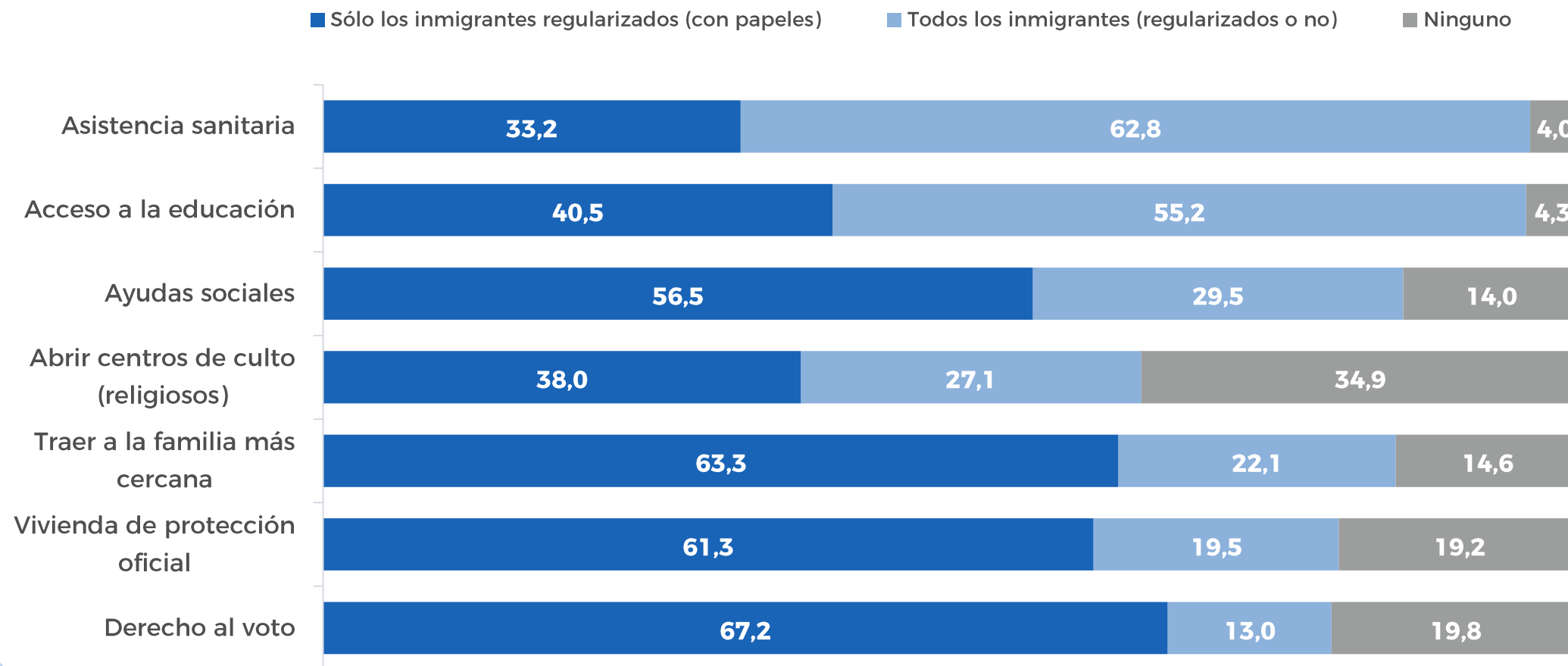
¿Qué valoración le das a cada uno de los siguientes servicios o políticas? Escala de 0 (muy mala valoración) a 10 (muy buena valoración)

### COMPARATIVO DE MEDIAS



## 3.2 Apoyo a que los inmigrantes se beneficien de los mismos derechos y servicios públicos que el resto de las personas

¿Crees que los inmigrantes que viven en el País Vasco deberían tener los mismos derechos y las mismas posibilidades que el resto de las personas?





**40dB.**

Data. Insights. Solutions.

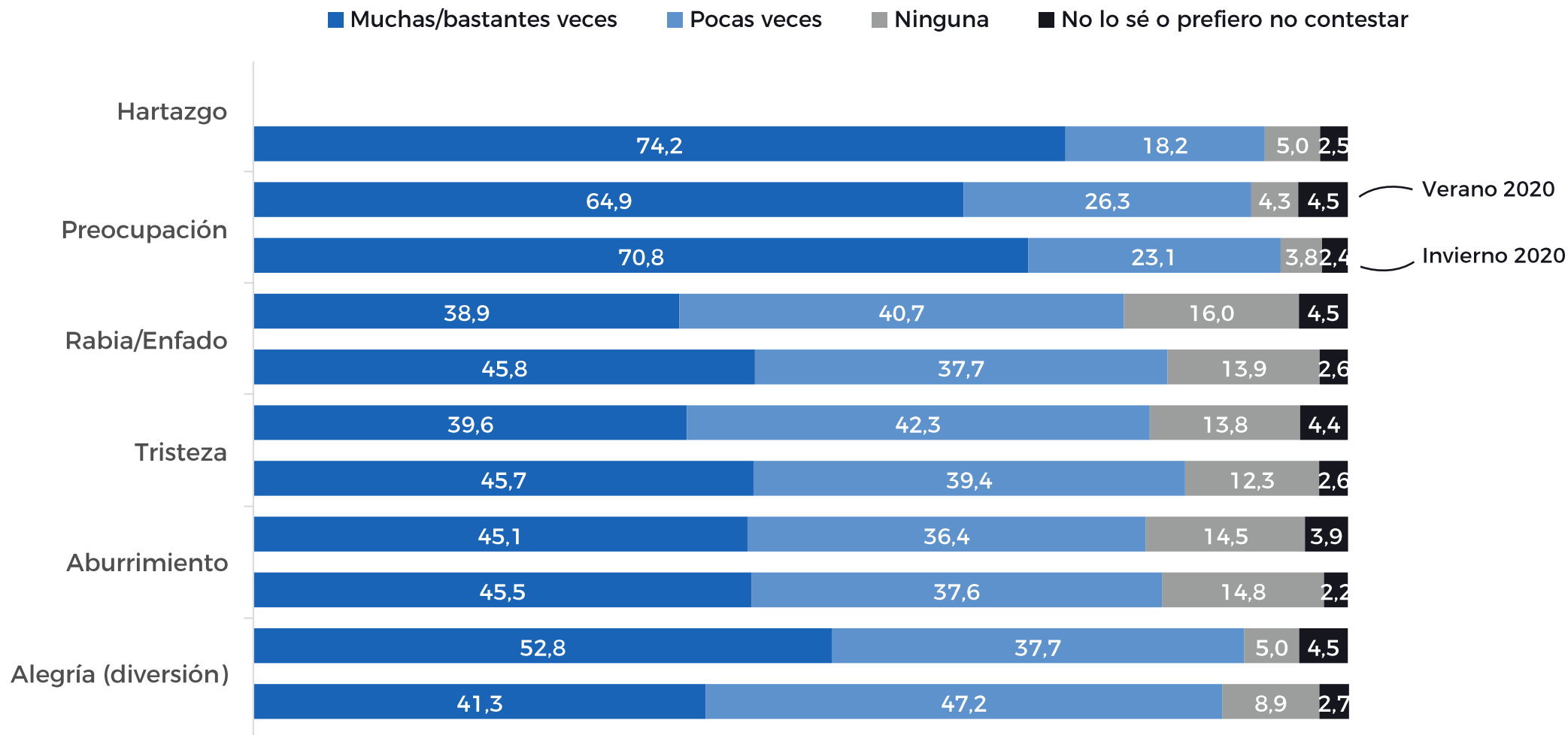


## **4. Impacto social del coronavirus**

# 4.1. Estados de ánimo

¿Con qué frecuencia has pasado por los siguientes estados de ánimo durante el confinamiento?

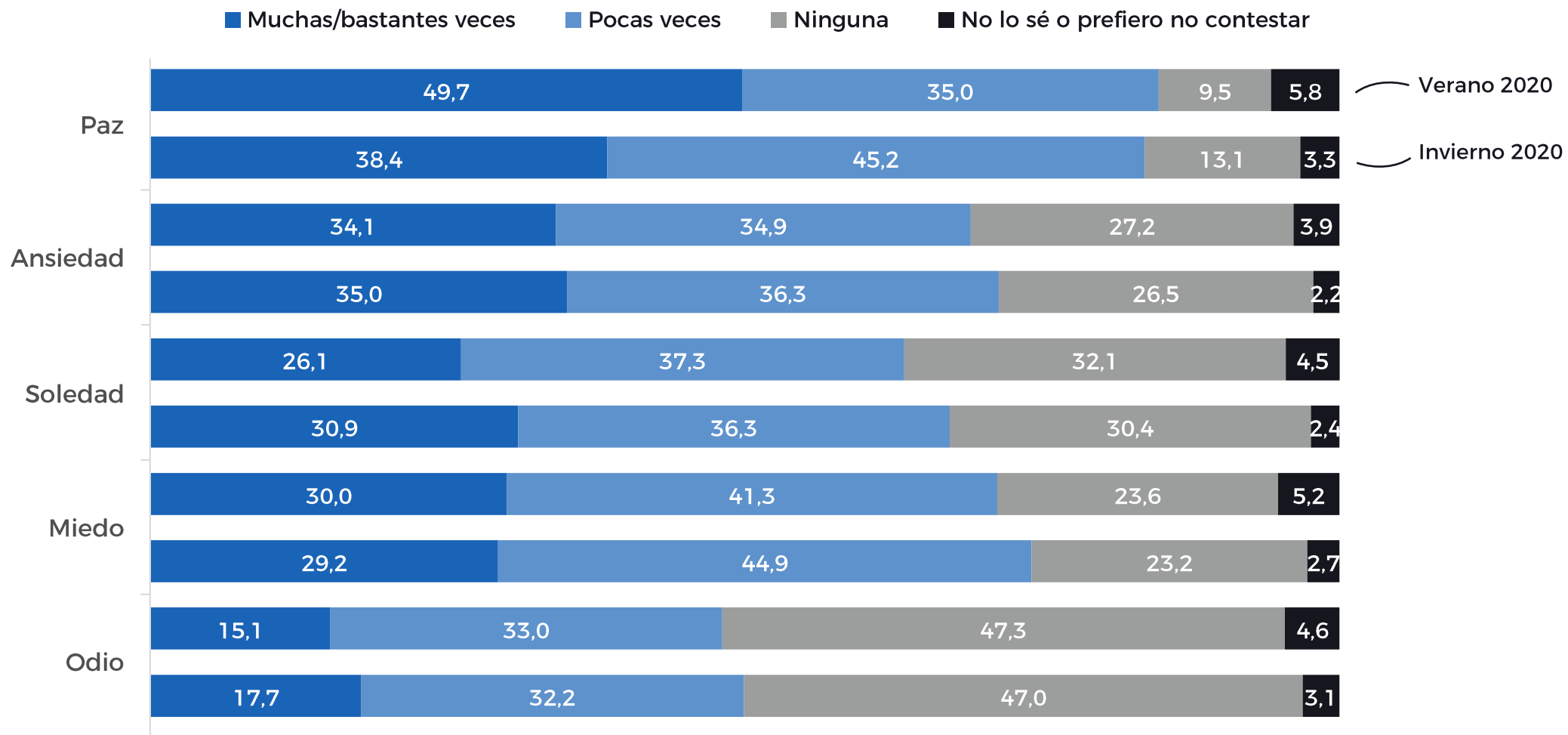
[Comparación Verano 2020-Invierno 2020]



# 4.1. Estados de ánimo

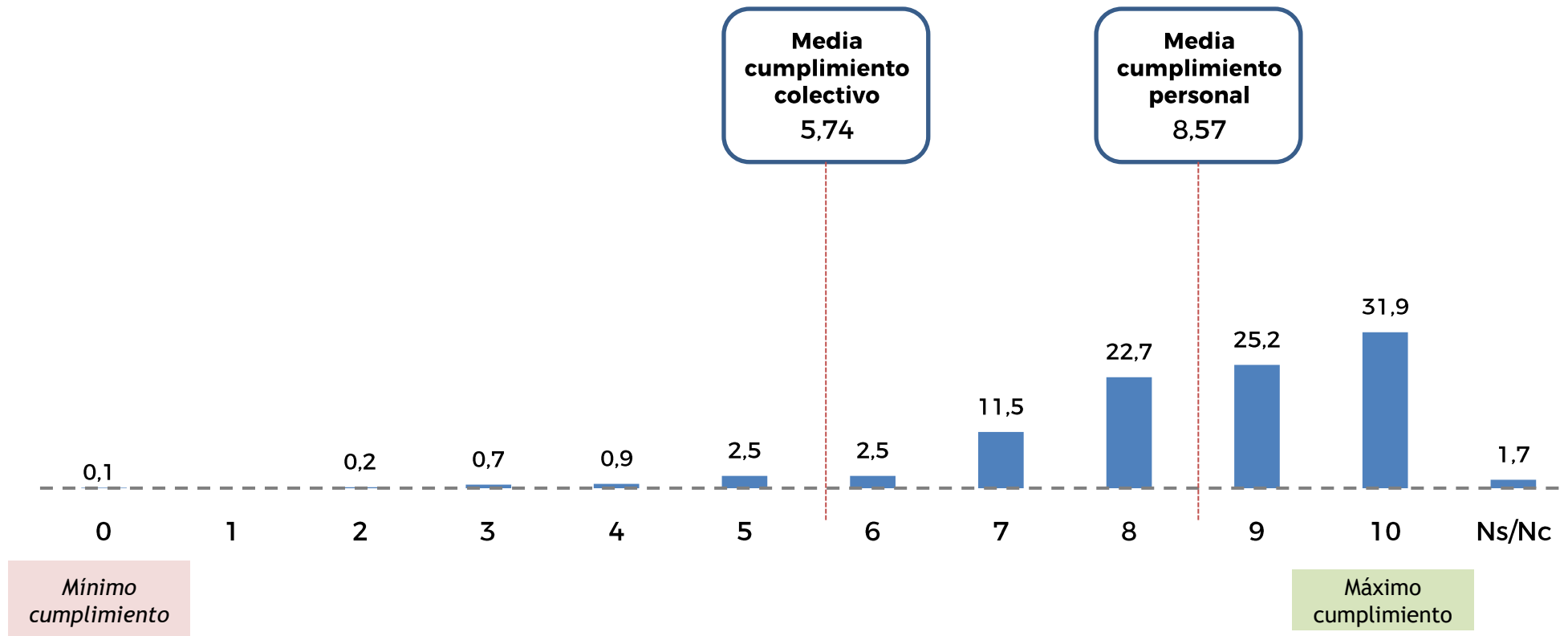
¿Con qué frecuencia has pasado por los siguientes estados de ánimo durante el confinamiento?

[Comparación Verano 2020-Invierno 2020]



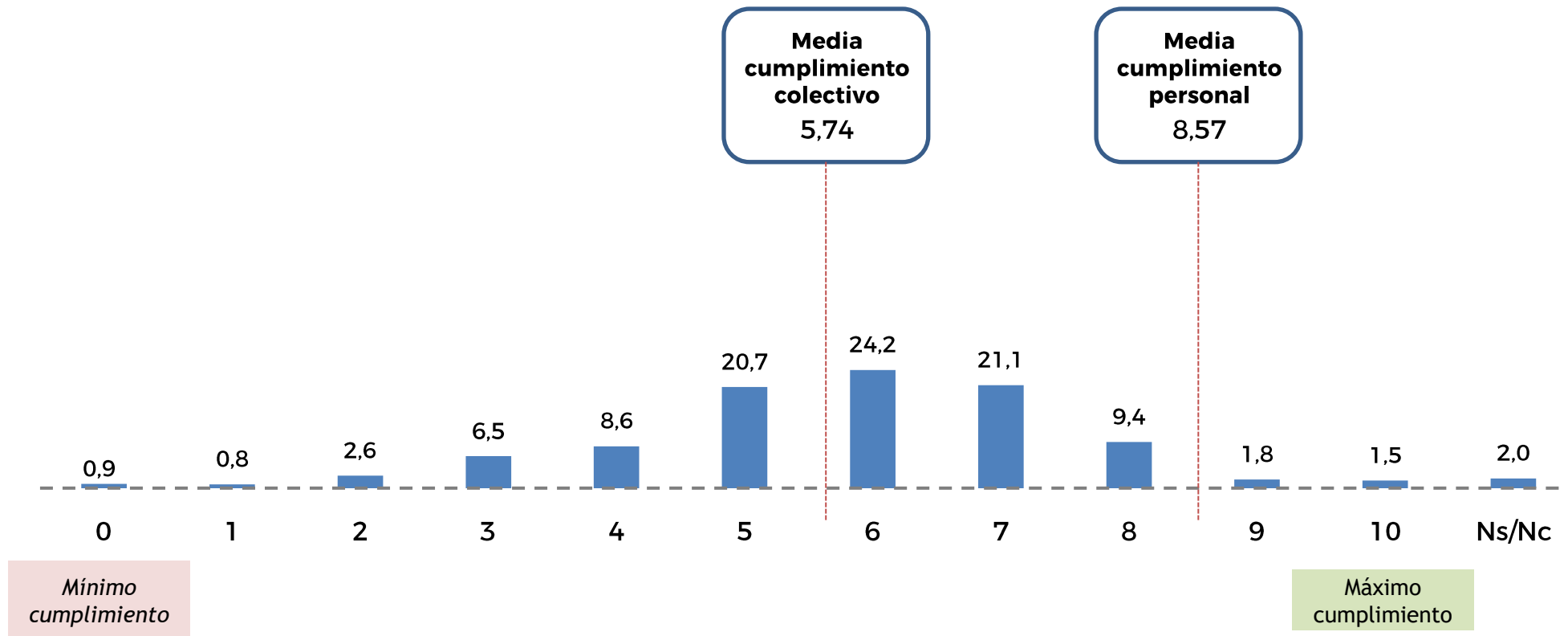
## 4.2. Cumplimiento personal con las normas contra la pandemia

¿En qué medida dirías que cumples las indicaciones y normas para prevenir el coronavirus? Marca en una escala del 0 al 10, en la que el '0' signifique "No cumplo nunca las medidas e indicaciones" y '10' signifique "Siempre cumplo las medidas e indicaciones"



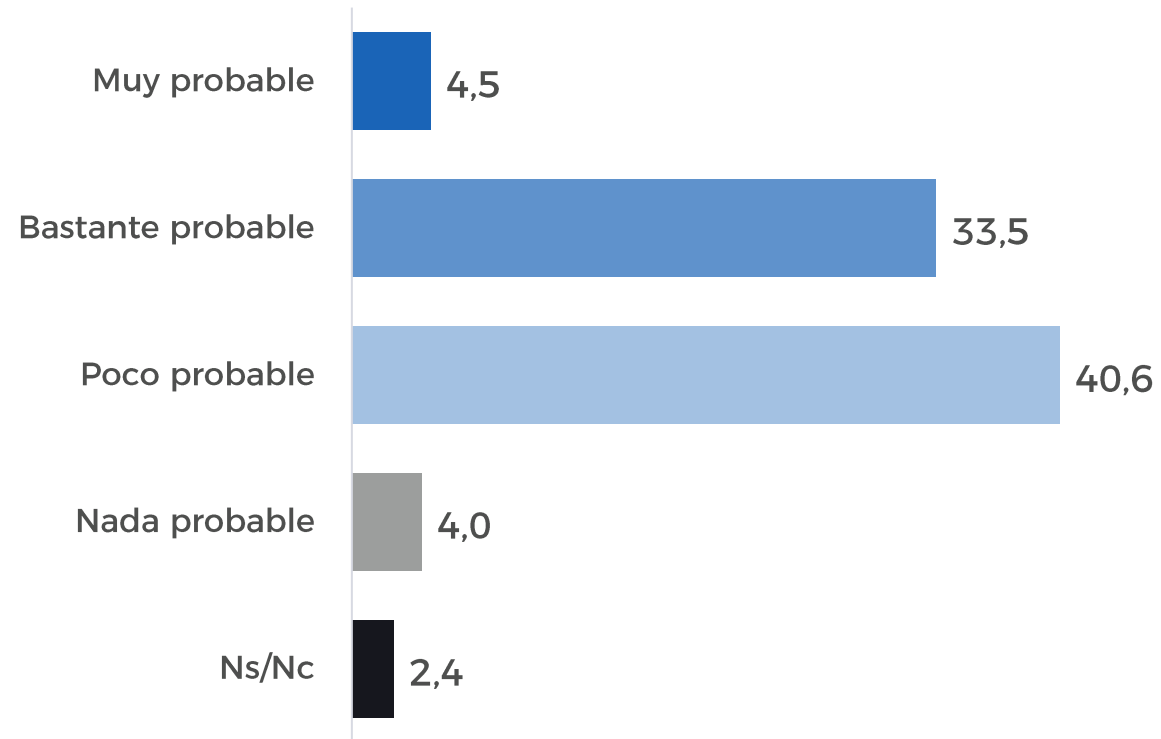
### 4.3. Percepción de cumplimiento colectivo de las normas

Y en esta misma escala, ¿en qué medida crees que el resto de ciudadanos sigue estas indicaciones y normas? Marca en una escala del 0 al 10, en la que el '0' signifique "No cumplen nunca las medidas e indicaciones" y '10' signifique "Siempre cumplen las medidas e indicaciones"



## 4.4. Probabilidad de contagio por la Covid

¿Cómo de probable crees que es que te contagies de coronavirus?



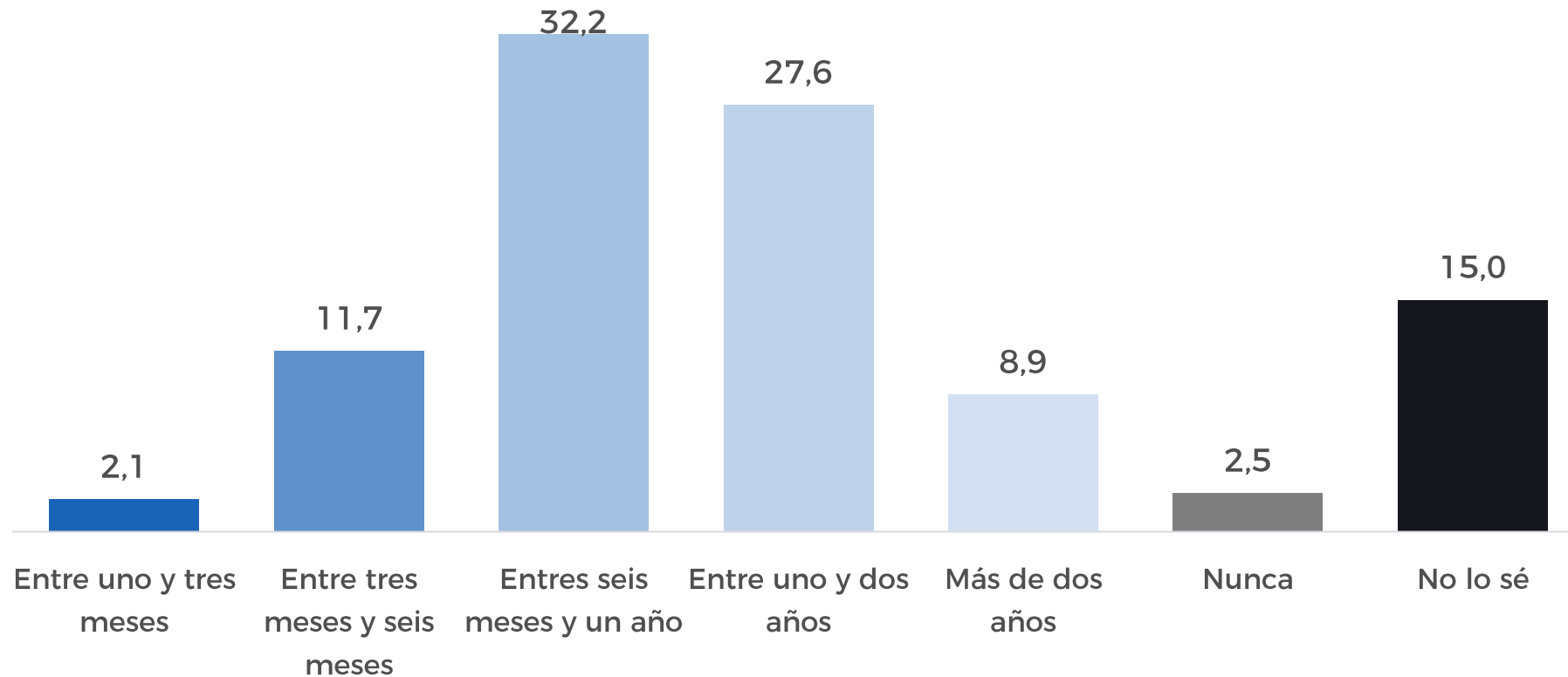
## 4.5. Percepción de seguridad en espacios públicos

En la actualidad, ¿cuál o cuáles de los siguientes lugares dirías que son seguros, es decir, se dan las condiciones necesarias para garantizar la seguridad?  
Marca todos los necesarios.



## 4.6. ¿Cuánto tardará en estar disponible una vacuna para ti?

¿Cuánto crees que tardará en estar disponible para ti una vacuna para el coronavirus?





## 4.7. Predisposición a vacunarse

Si en los próximos meses estuviese lista la vacuna contra el Covid-19, ¿te vacunarías?

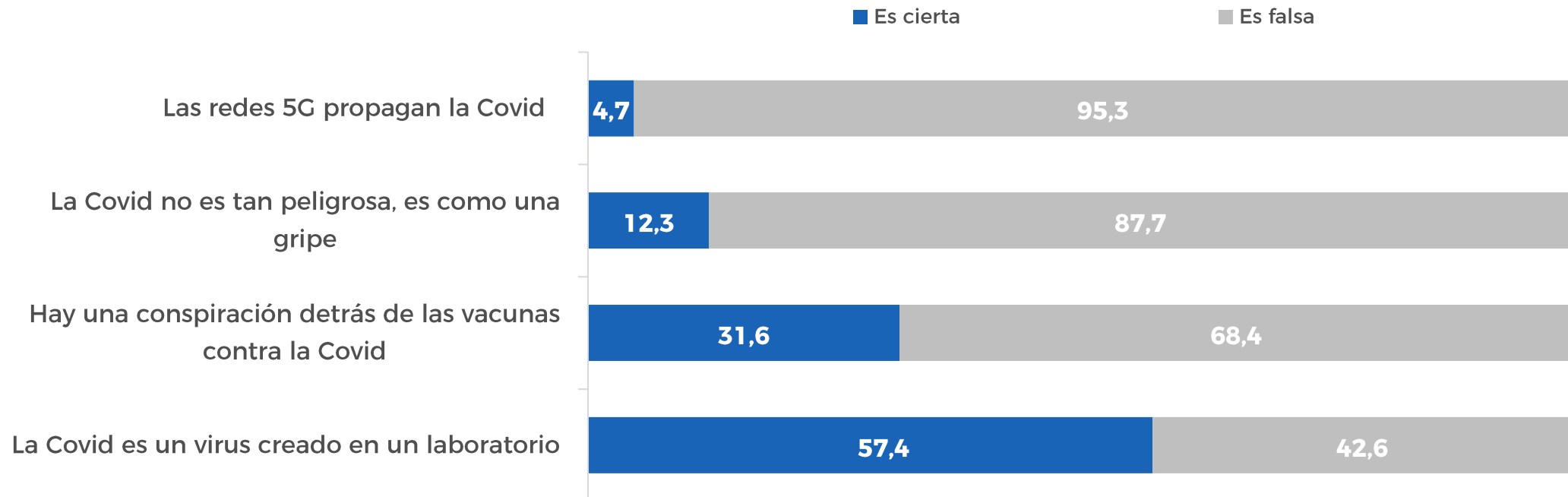


■ Sí, sin ninguna duda   ■ Sí, aunque con alguna reserva   ■ No, esperaré un tiempo prudencial   ■ No. No pienso vacunarme.   ■ No lo sé



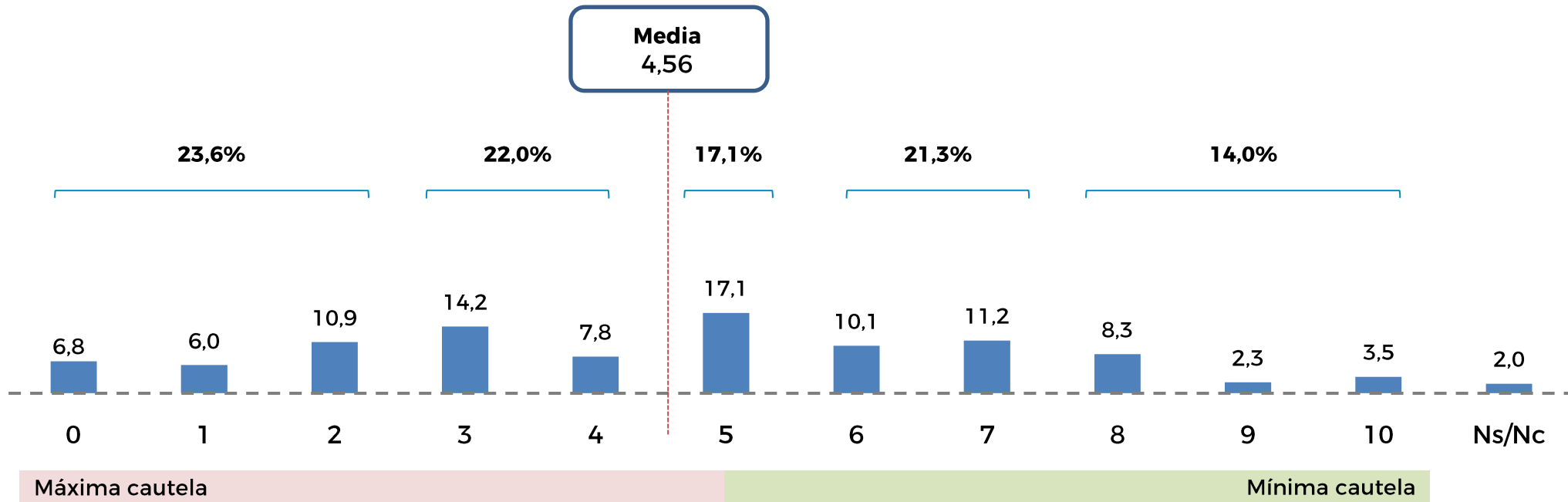
## 4.8. Creencia de Fake News relacionadas con la Covid

De las siguientes afirmaciones, ¿cuál o cuáles dirías que son ciertas?



## 4.9. Impacto del Covid en tu día a día

En su día a día algunas personas se muestran muy cautelosas y otras se muestran mucho más relajadas y sin apenas miedo a un posible contagio. En tu caso, ¿cómo estás afrontando tu día a día en general? Marca en una escala del 0 al 10, en la que el '0' signifique "Soy extremadamente cauteloso/a cada minuto de mi día a día" y '10' signifique "Estoy completamente relajado/a todo el tiempo en mi día a día"



**40dB.**

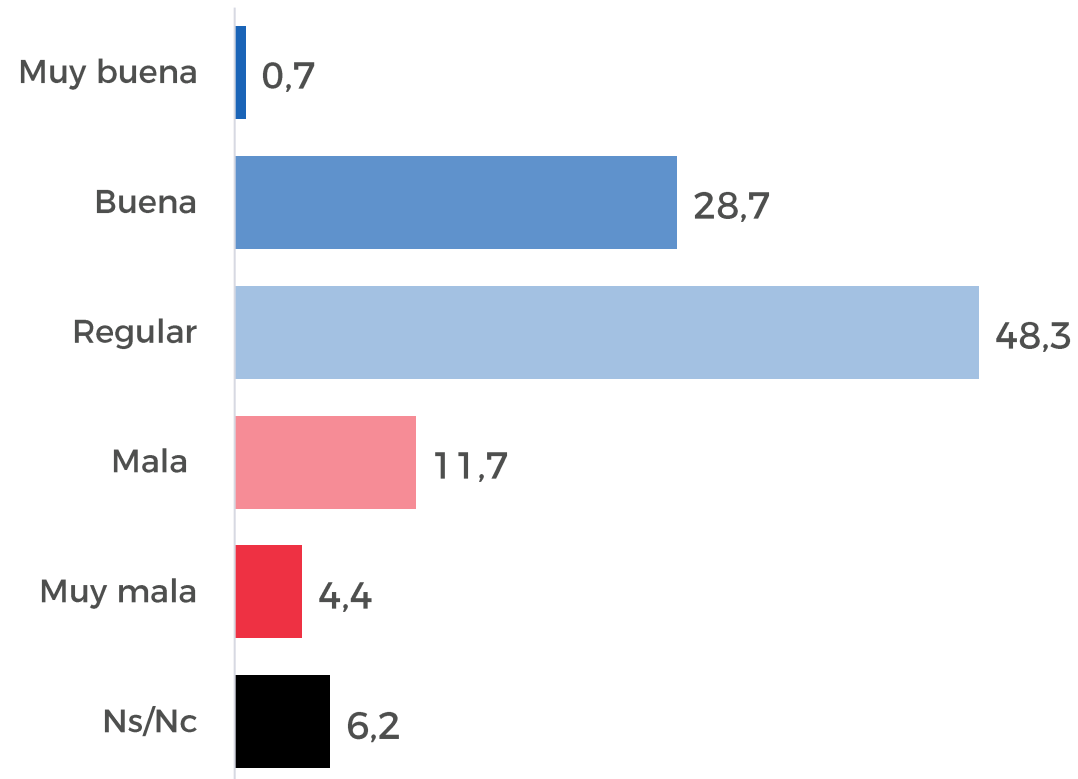
Data. Insights. Solutions.



## **5. La situación política**

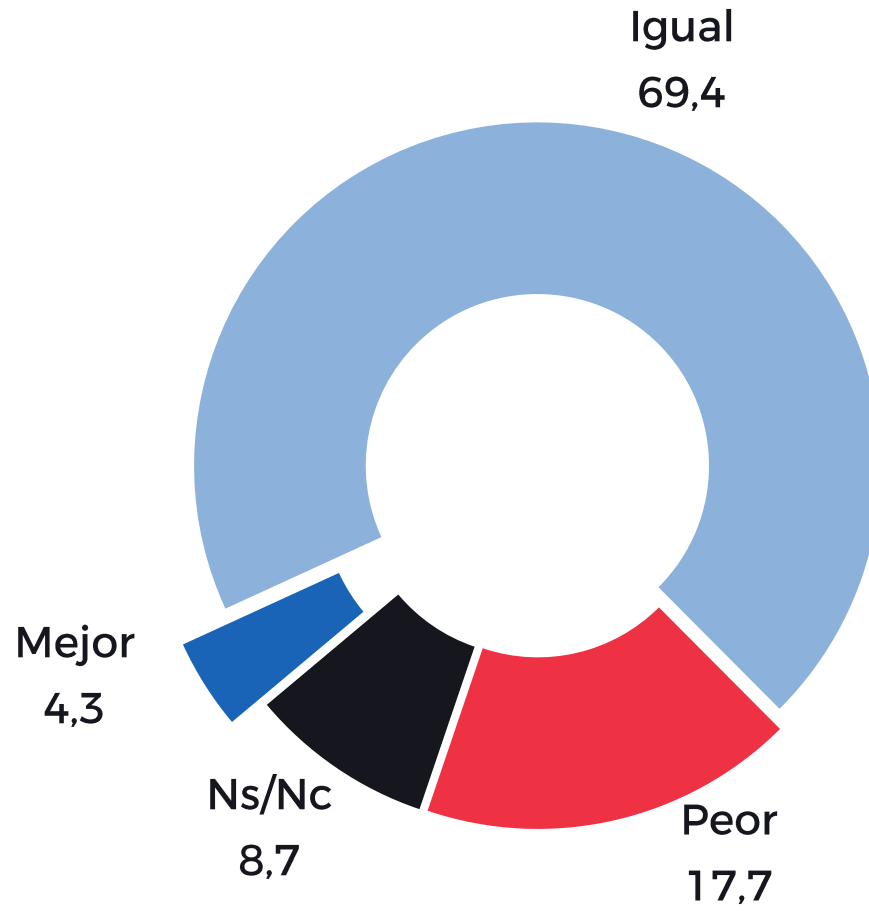
## 5.1. Situación política del País Vasco

¿Cómo calificarías la situación política general del País Vasco?



## 5.2. Expectativas sobre la situación política del País Vasco

¿Y cómo crees que será la situación política del País Vasco dentro de un año?

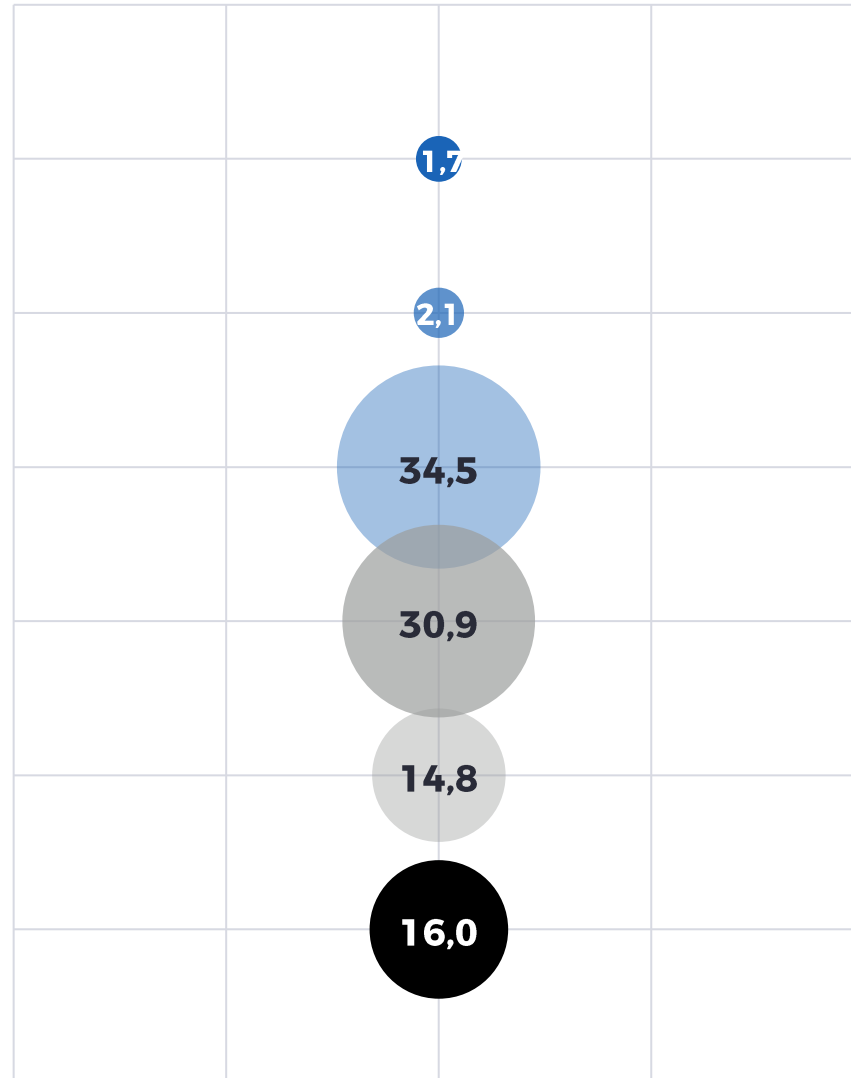


### 5.3. Preferencias sobre el modelo territorial

Hay distintas formas de organización territorial. En estos momentos, ¿cuál de las siguientes alternativas prefieres para el País Vasco con respecto al Estado español?

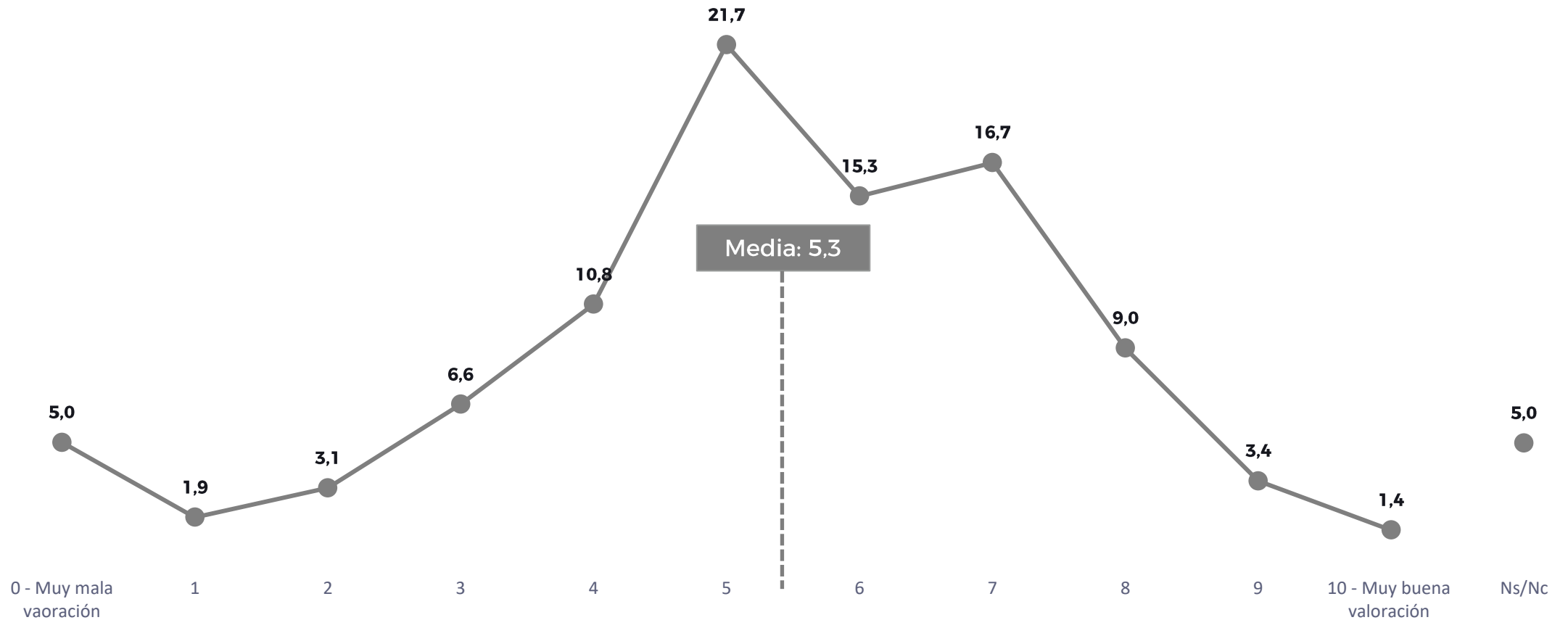
- Me gustaría que el País Vasco no tuviera ninguna autonomía
- Me gustaría que el País Vasco tuviera menos autonomía que en la actualidad
- Me gustaría que el País Vasco conservara la misma autonomía que tiene en la actualidad
- Me gustaría que el País Vasco tuviera más autonomía que en la actualidad
- Me gustaría que el País Vasco fuera un estado independiente

Ns/Nc



## 5.4. Valoración de la calidad de la democracia en el País Vasco

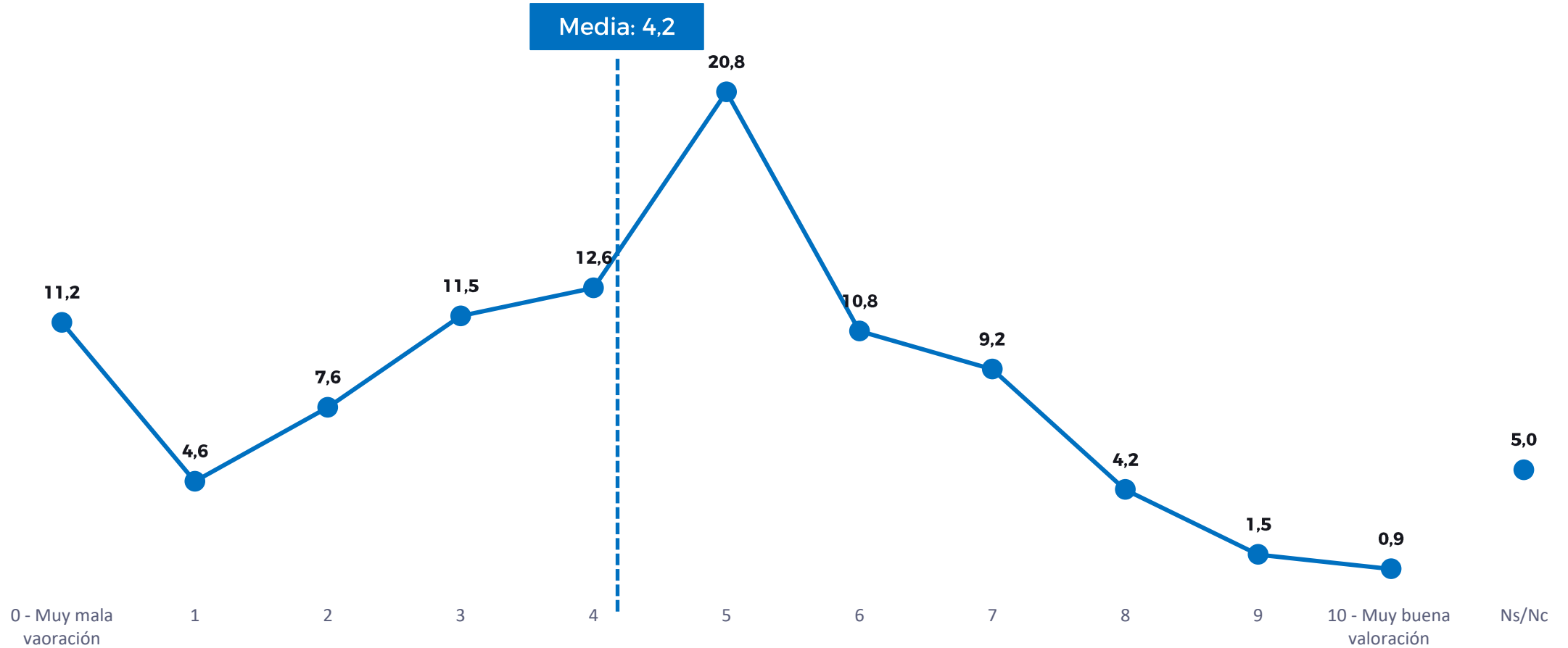
Si tuvieras que valorar con una nota de 0 a 10 la calidad de la democracia en el País Vasco, ¿qué nota le pondrías?  
Escala de 0 (muy mala valoración) a 10 (muy buena valoración)





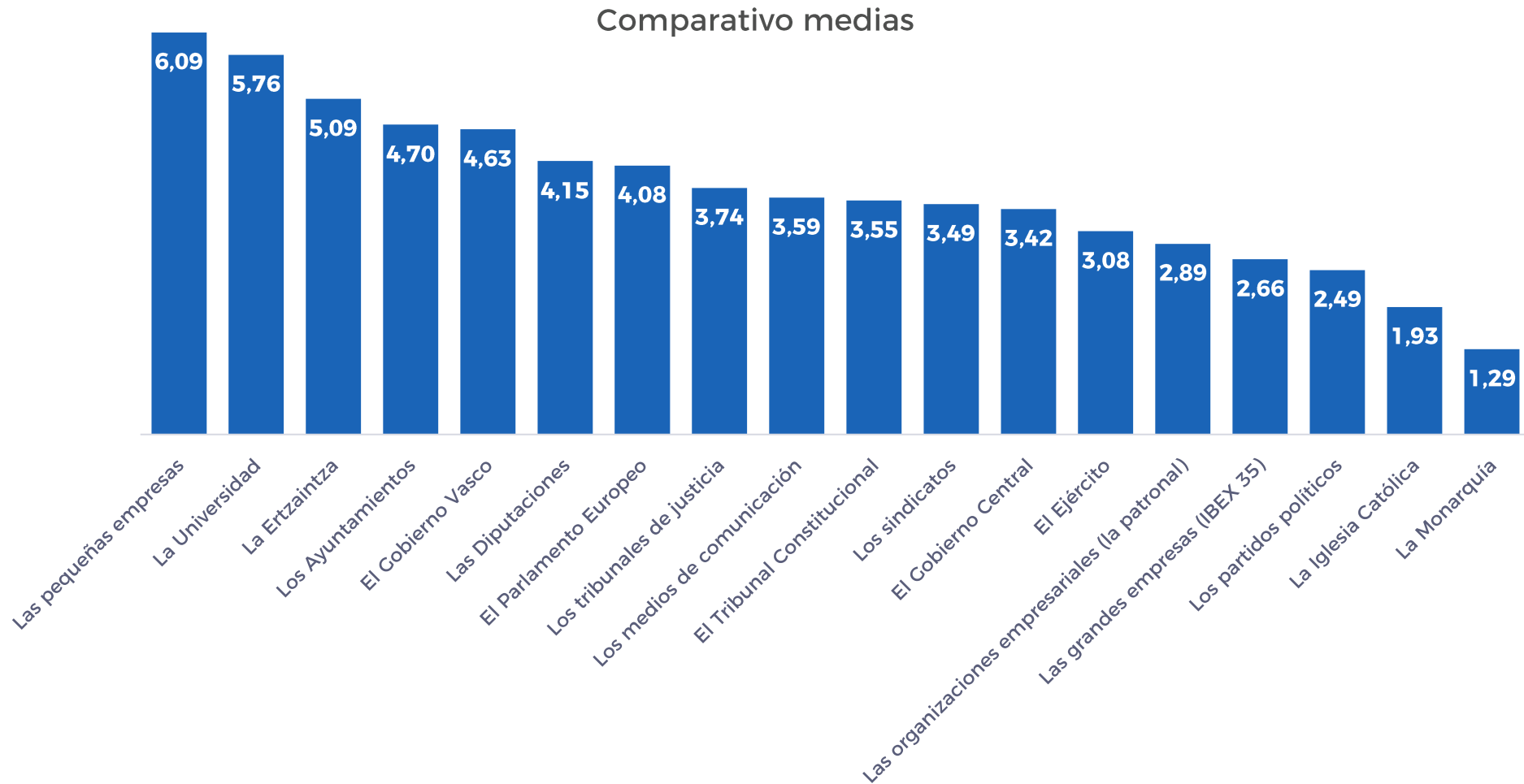
## 5.5. Valoración de la calidad de la democracia en España

Si tuvieras que valorar con una nota de 0 a 10 la calidad de la democracia en España, ¿qué nota le pondrías?  
Escala de 0 (muy mala valoración) a 10 (muy buena valoración)



## 5.6. Confianza en instituciones

¿En qué medida confías en cada una de las siguientes organizaciones o instituciones?  
Escala de 0 (no confío nada) a 10 (confío plenamente)



## 5.7. Participación en acciones políticas

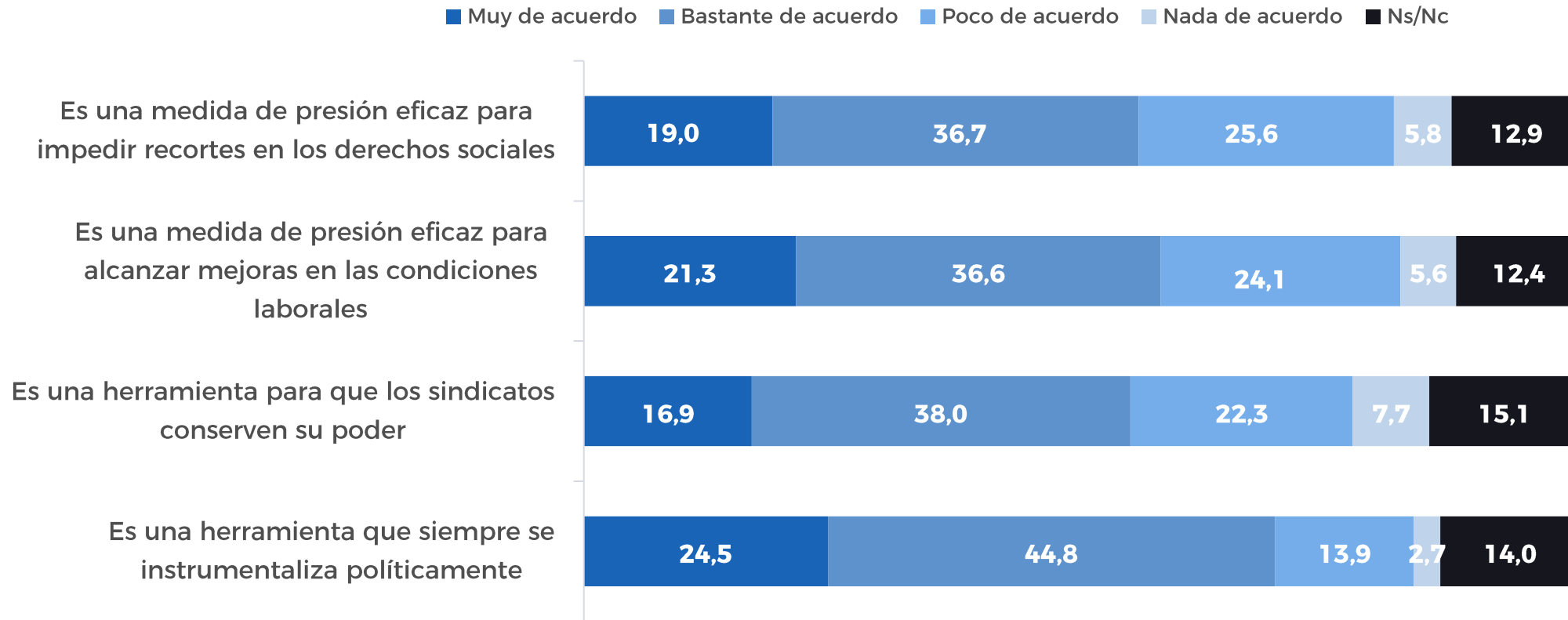
Desde que estalló la crisis del coronavirus, ¿has realizado alguna de las siguientes acciones?

■ Sí ■ No, pero estaría dispuesto/a a hacerlo ■ No y no estaría dispuesto/a a hacerlo ■ Ns/NC



## 5.8. Percepción sobre las huelgas

Indica tu grado de acuerdo con cada una de las siguientes frases relacionadas con lo que significa hoy en día la huelga para ti.

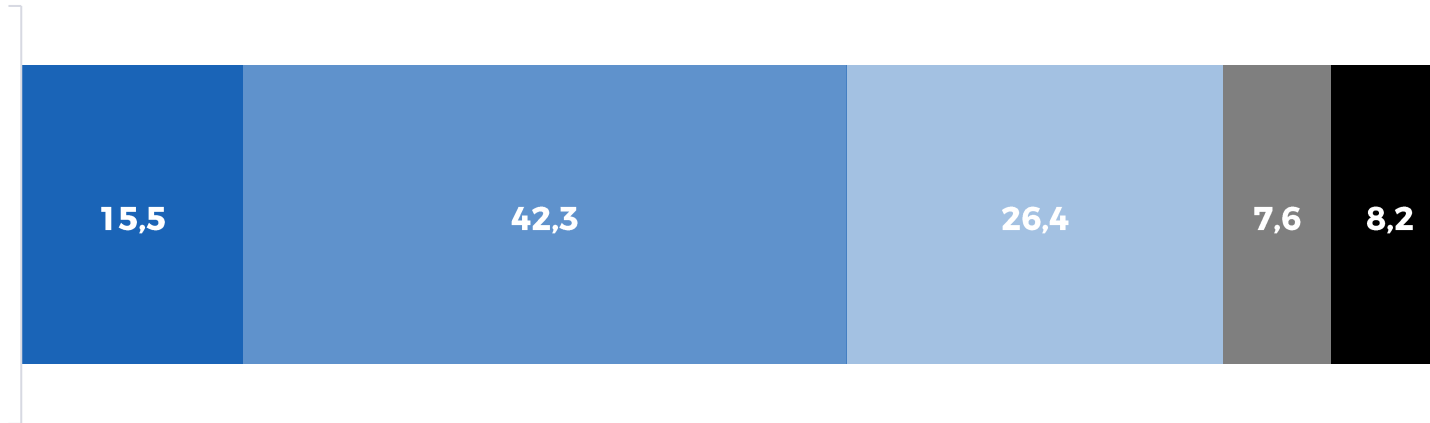


## 5.9. Percepción de libertad de expresión

Indica tu grado de acuerdo con cada una de las siguientes afirmaciones:



*“Me siento libre de expresar mis opiniones políticas en cualquier situación”*



■ Muy de acuerdo

■ Bastante de acuerdo

■ Poco de acuerdo

■ Nada de acuerdo

■ NS/NC

40dB.

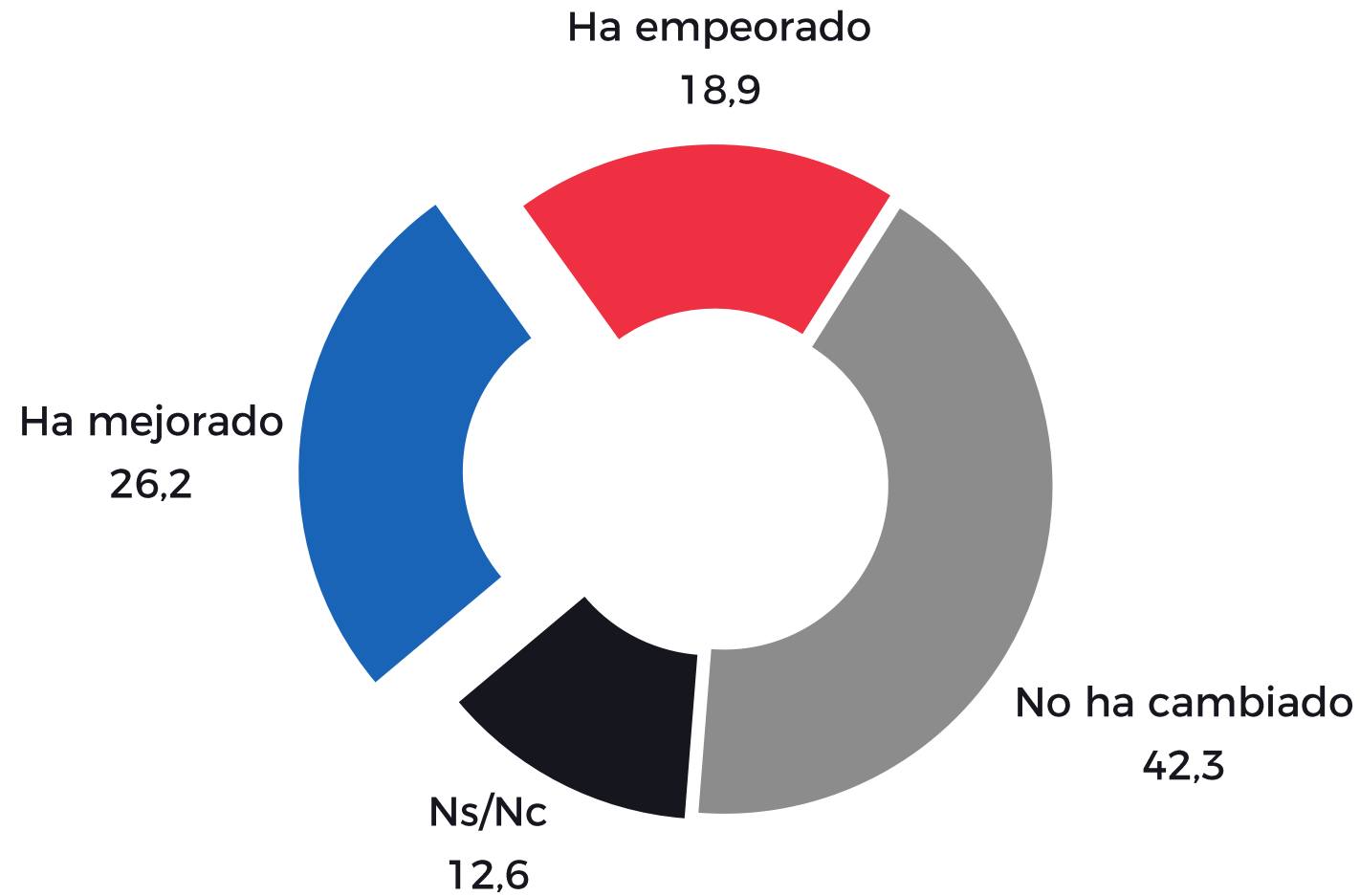
Data. Insights. Solutions.



## 6. El debate público y la polarización en Euskadi

## 6.1. Evolución de la calidad del debate público en Euskadi

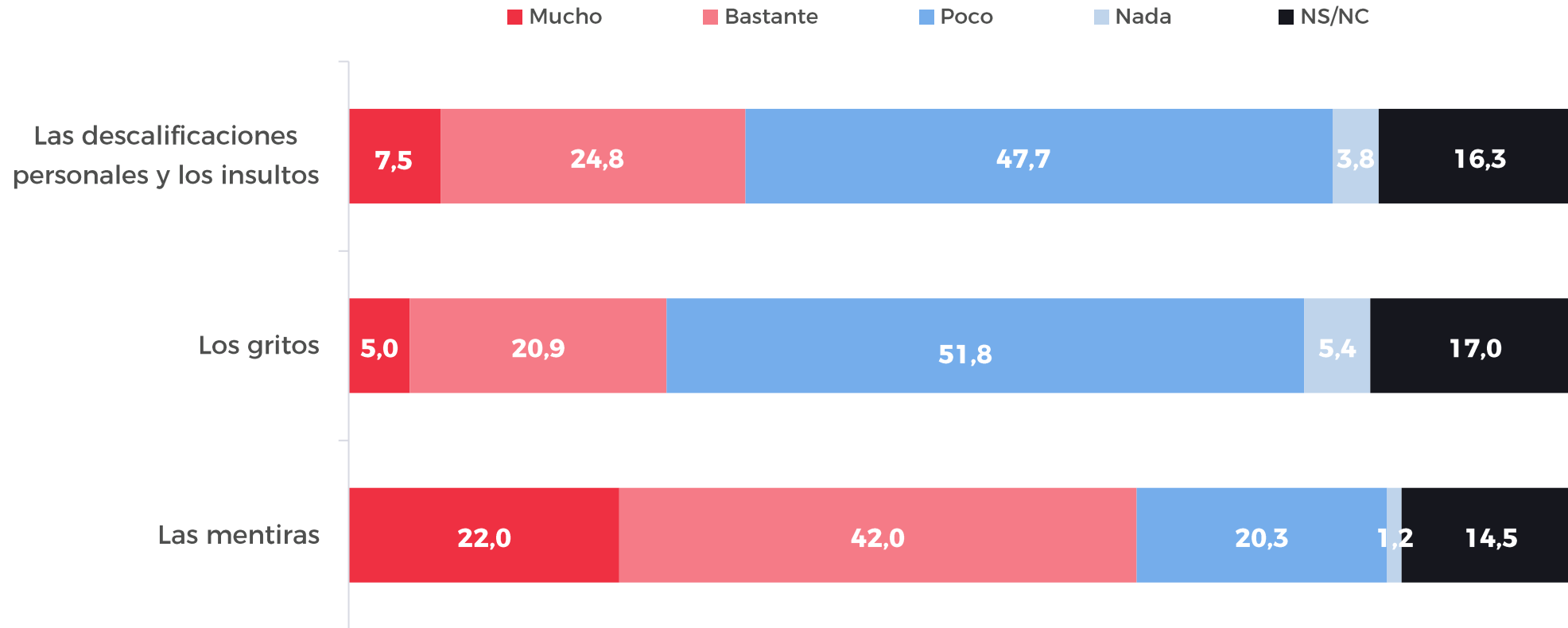
¿Crees que en los últimos años, el debate político en Euskadi...?



## 6.2. Frecuencia de debates públicos de mala calidad en Euskadi



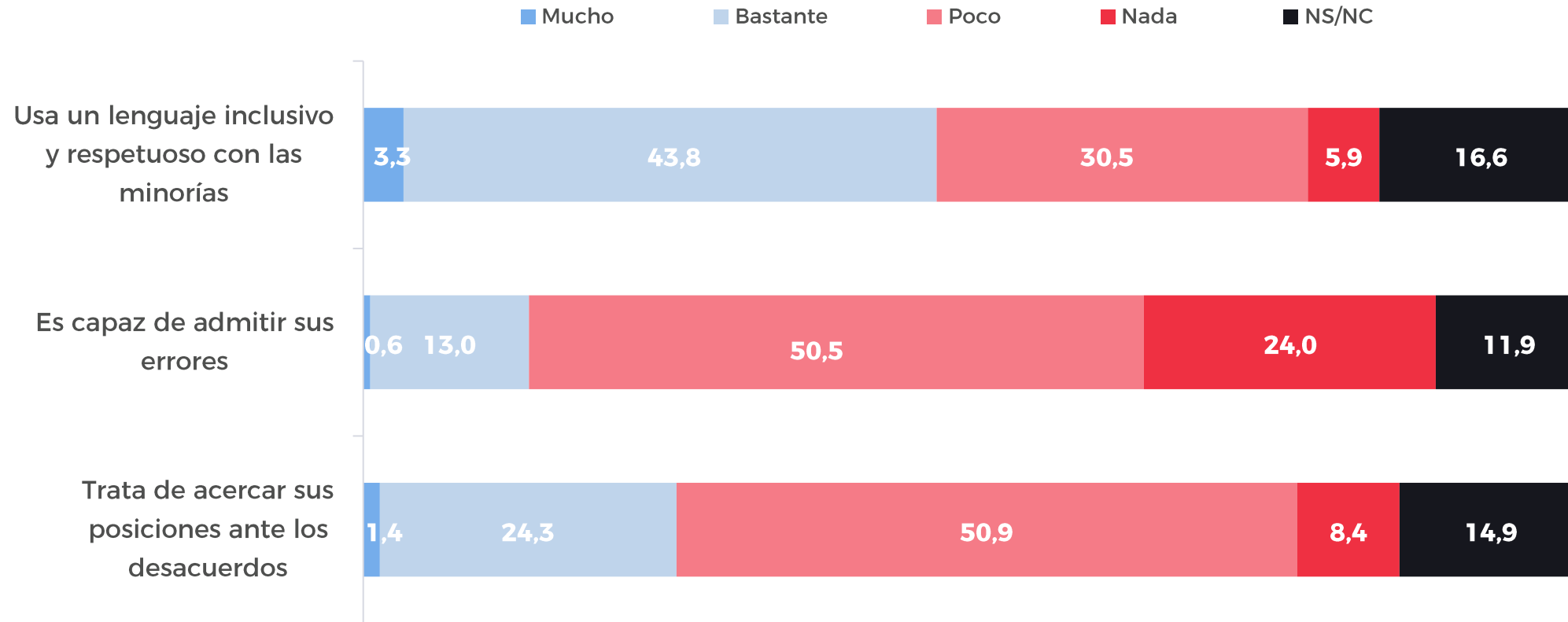
En la política vasca, ¿cómo de frecuente dirías que son...?





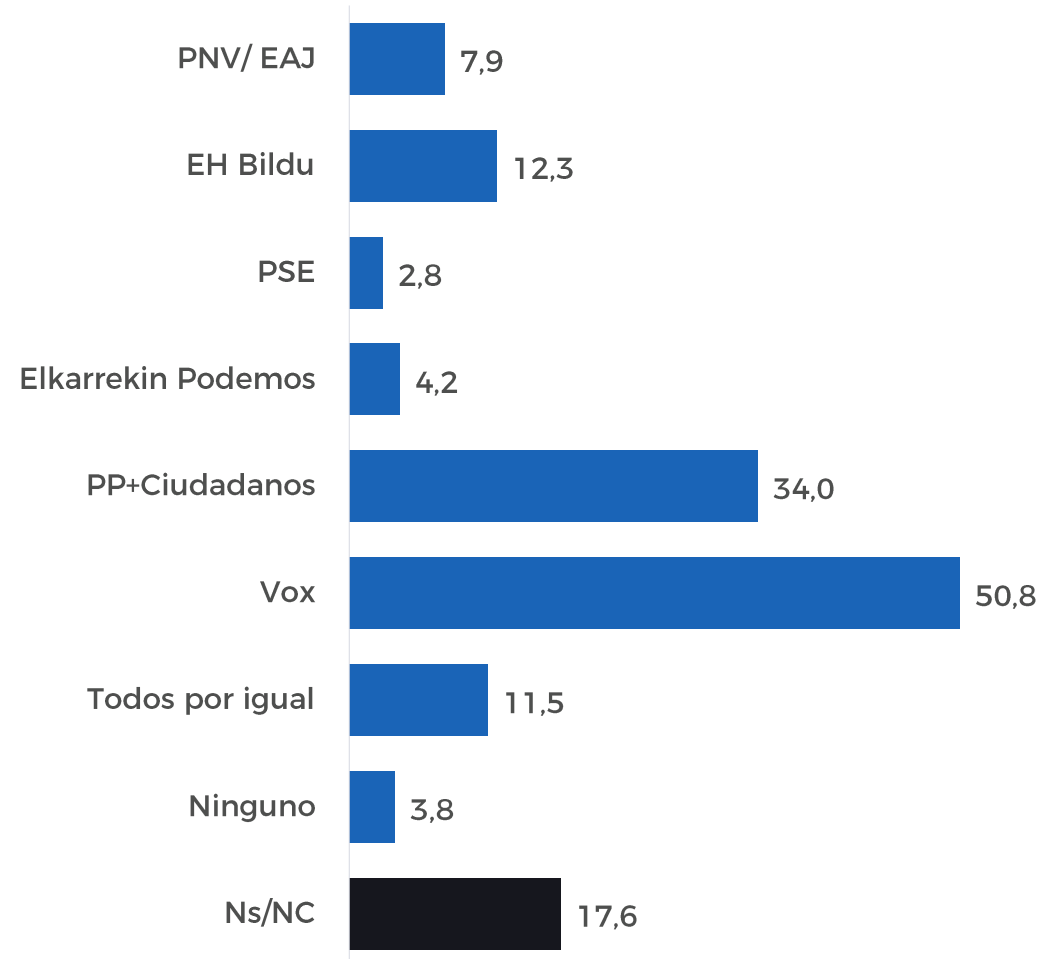
## 6.3. Valoración de la actitud en el debate público de la clase política vasca

Y, ¿crees que en Euskadi la clase política...?



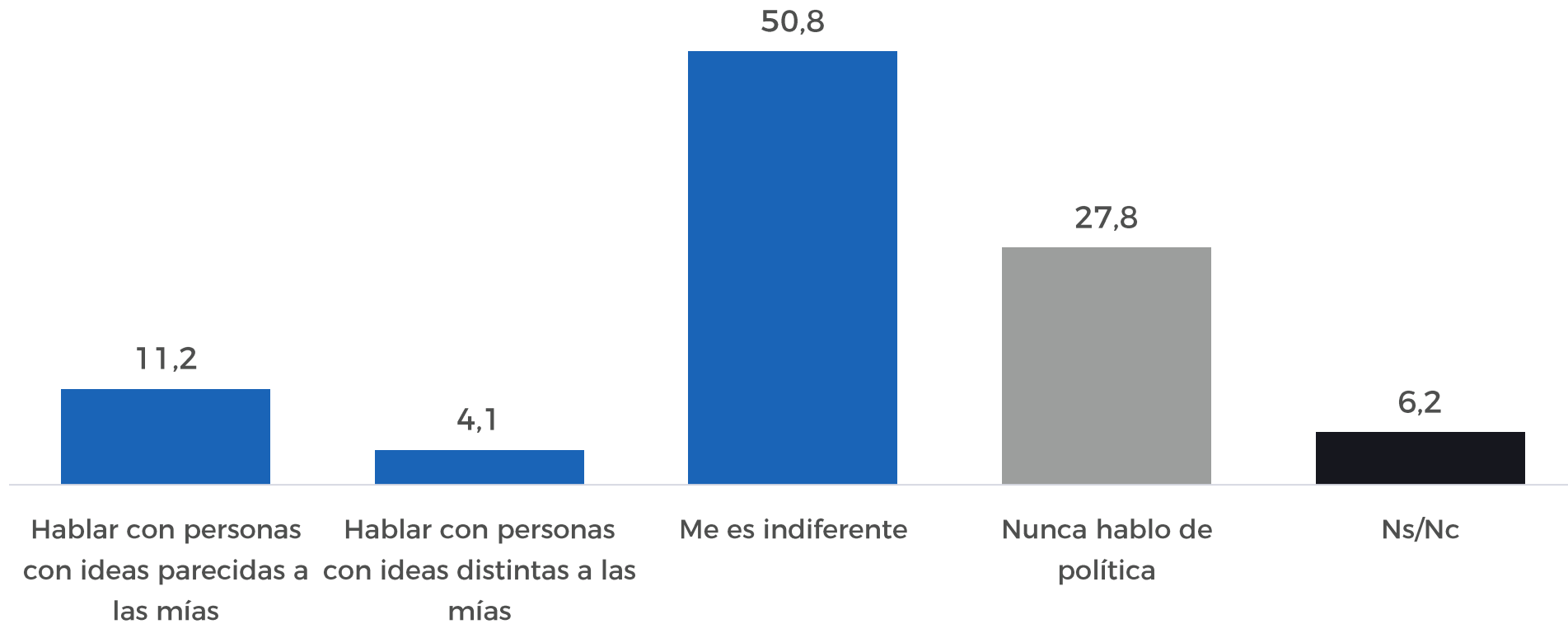
## 6.4. Los partidos que más contribuyen a deteriorar la calidad del debate público

En general, ¿qué partido político o coalición crees que contribuye más al deterioro del debate político en Euskadi? Marca un máximo de dos.



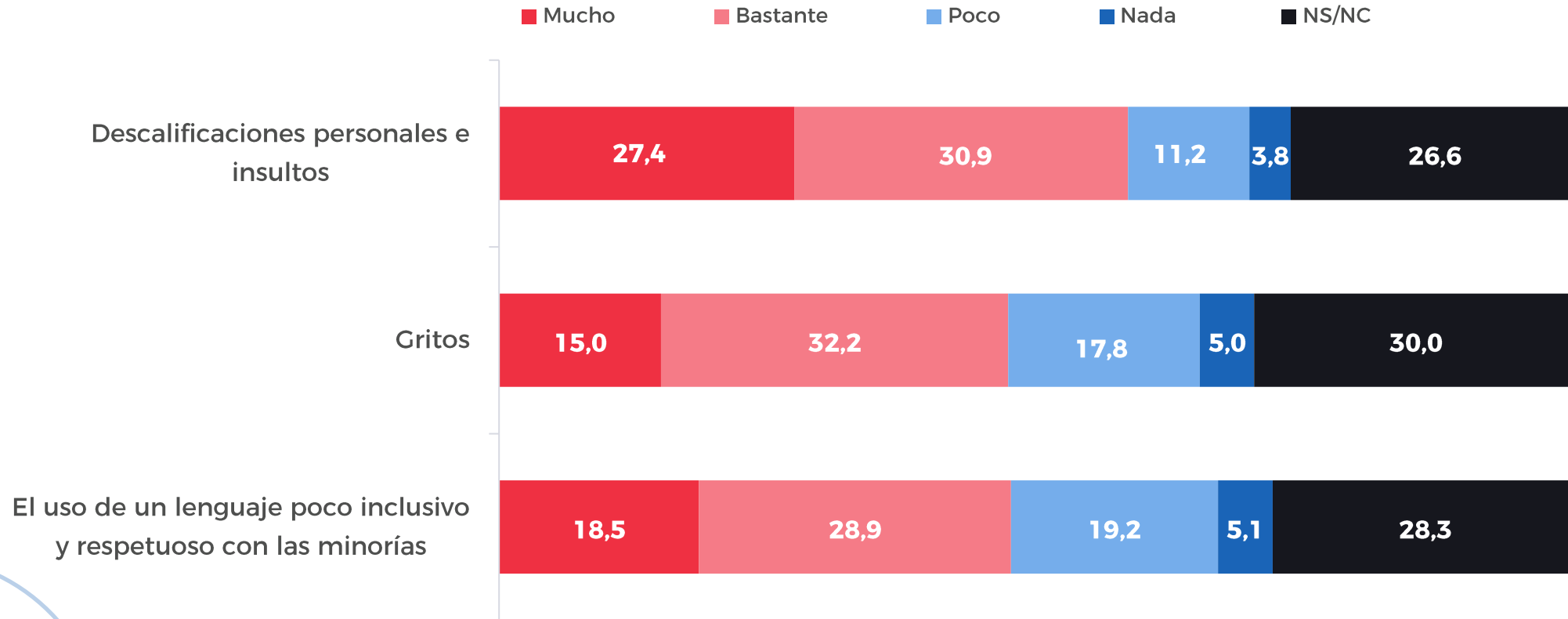
## 6.5. Preferencias sobre la ideología de tus interlocutores

En general, a la hora de hablar de política, ¿qué prefieres?



## 6.6. Polarización en las redes sociales

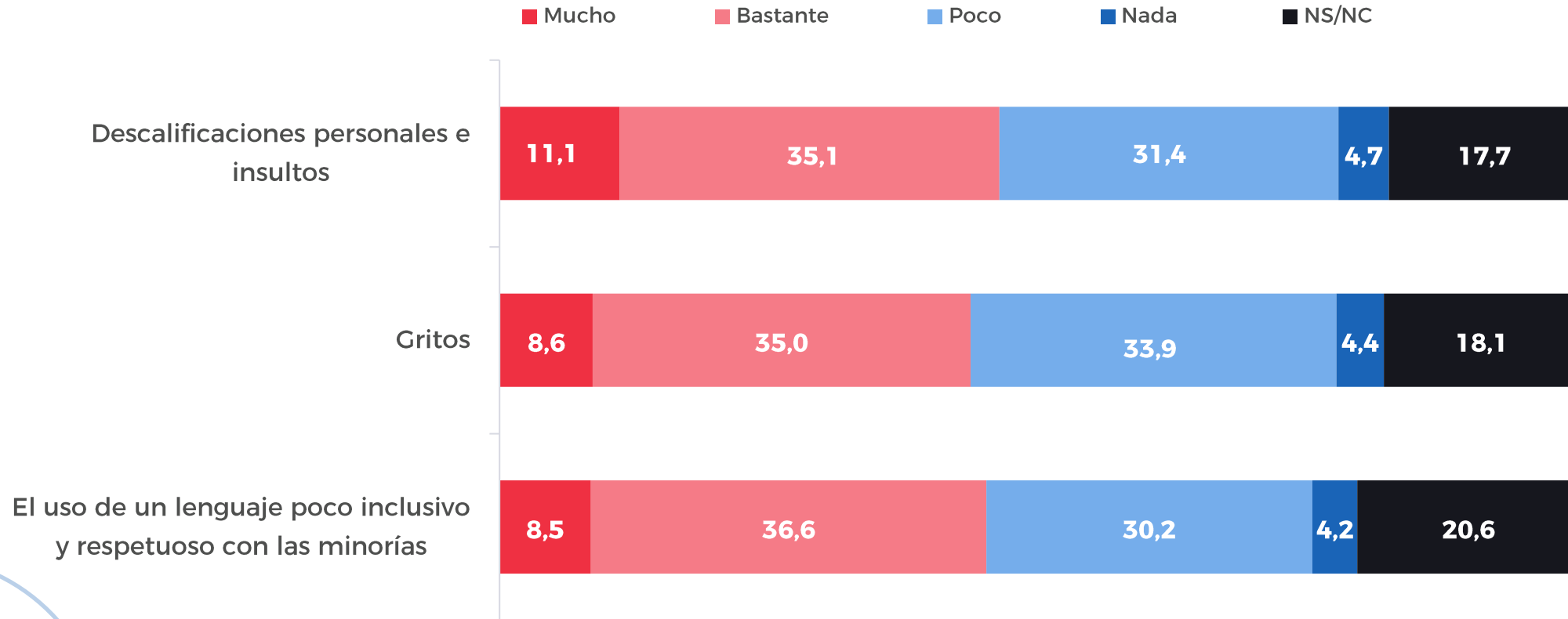
En las conversaciones sobre política en redes sociales (twitter, Facebook, grupos de WhatsApp, etc), ¿en qué medida has presenciado o dirías que hay...?



## 6.7. Polarización en la vida cotidiana



Y en las conversaciones sobre política cara a cara, ¿en qué medida has presenciado o crees que hay...?

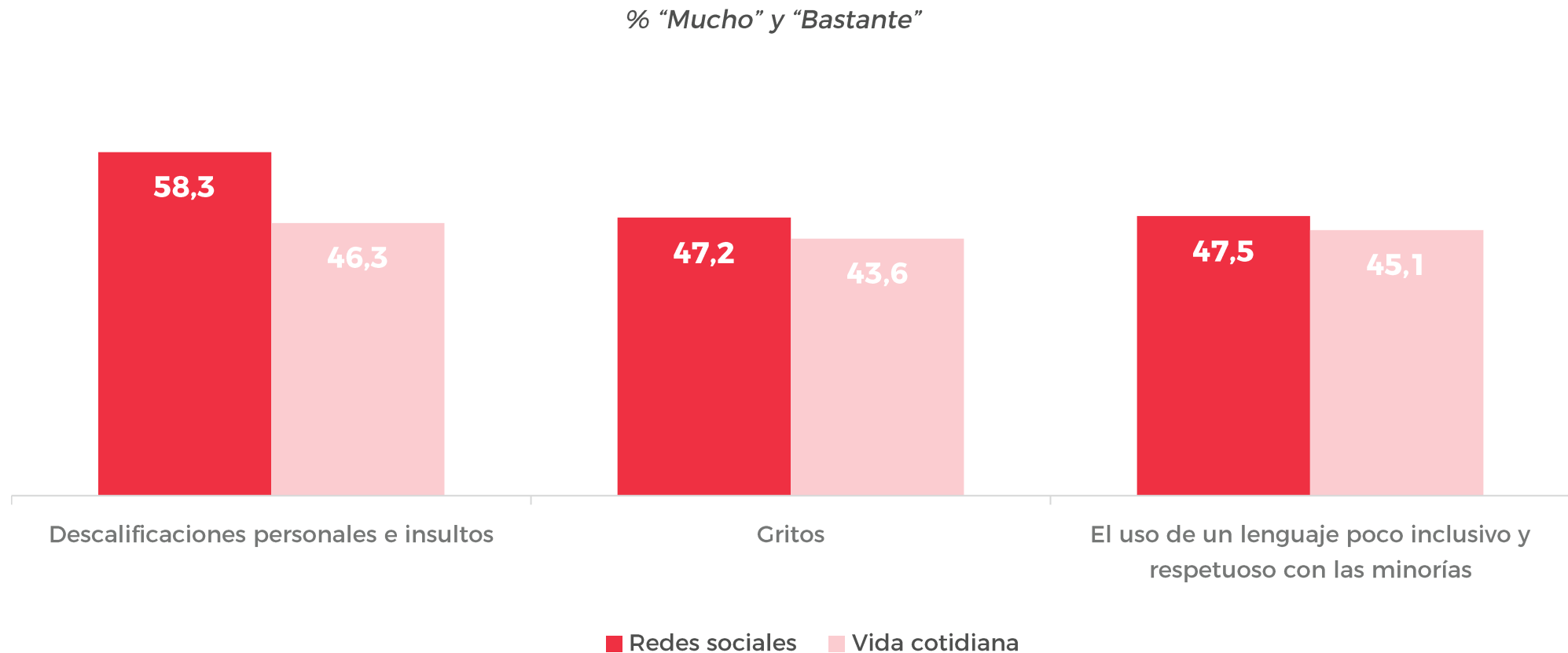


## 6.8. Comparación de la polarización en la vida cotidiana vs redes sociales

En las conversaciones sobre política en redes sociales (twitter, Facebook, grupos de WhatsApp, etc), ¿en qué medida has presenciado o dirías que hay...?

Y en las conversaciones sobre política cara a cara, ¿en qué medida has presenciado o crees que hay...?

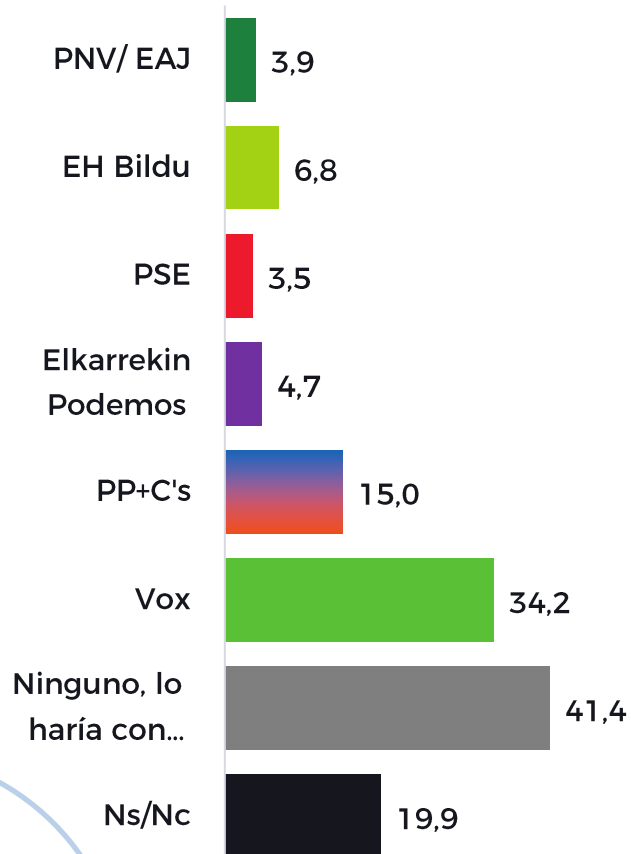
[Comparación de la suma de las categorías “Mucho” y “Bastante”]



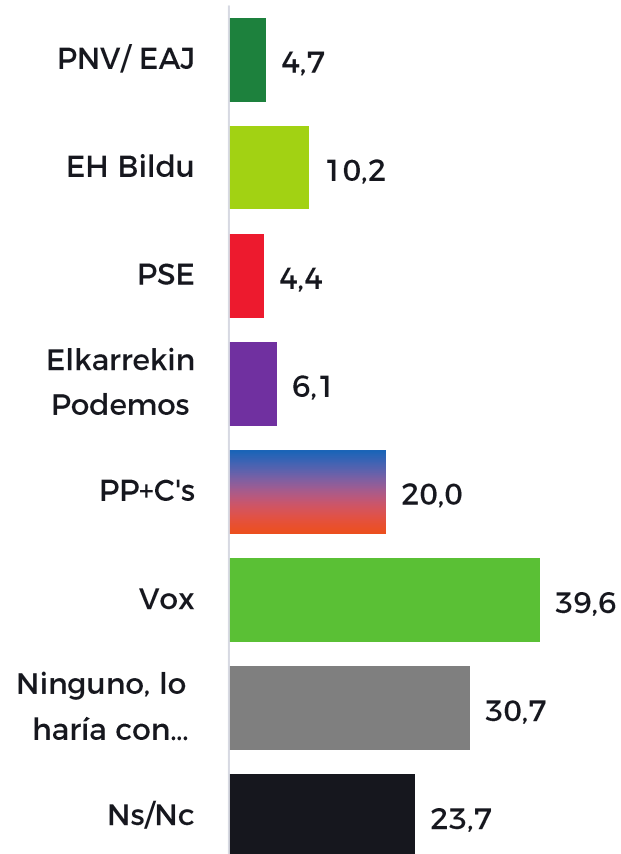
## 6.9. Cordones sanitarios ideológicos en tu espacio personal

¿Con cuál de los votantes de los siguientes partidos NUNCA harías las siguientes cosas? Marca todas las respuestas necesarias.

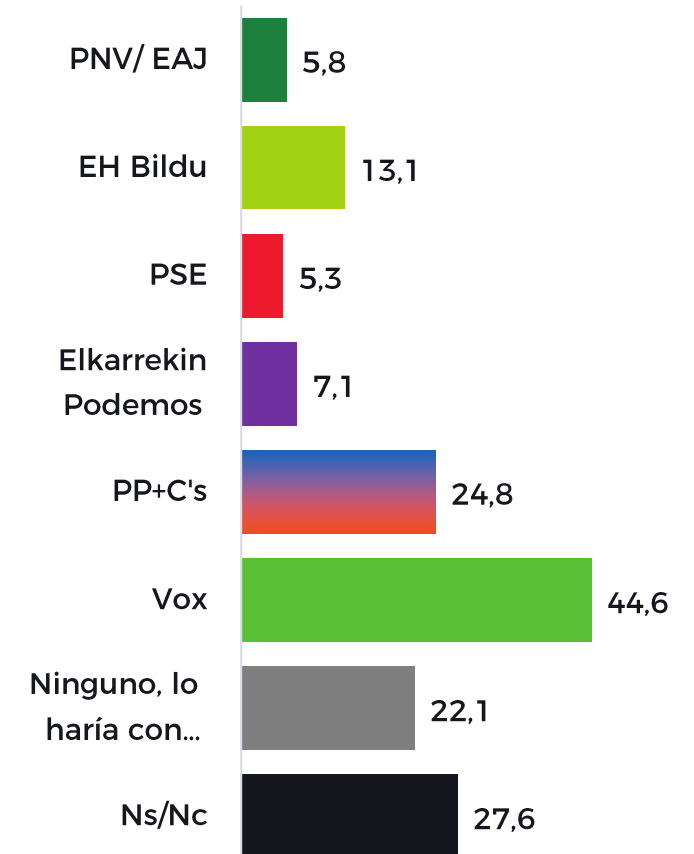
### Tomar un vino o un café



### Hacer un viaje



### Tener una relación sentimental

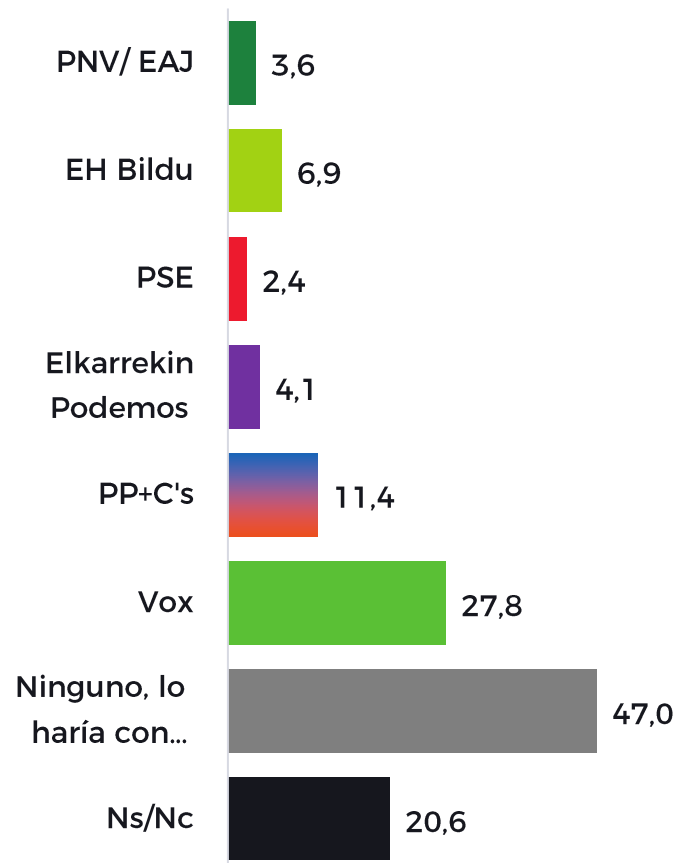


## 6.9. Cordones sanitarios ideológicos en tu espacio personal

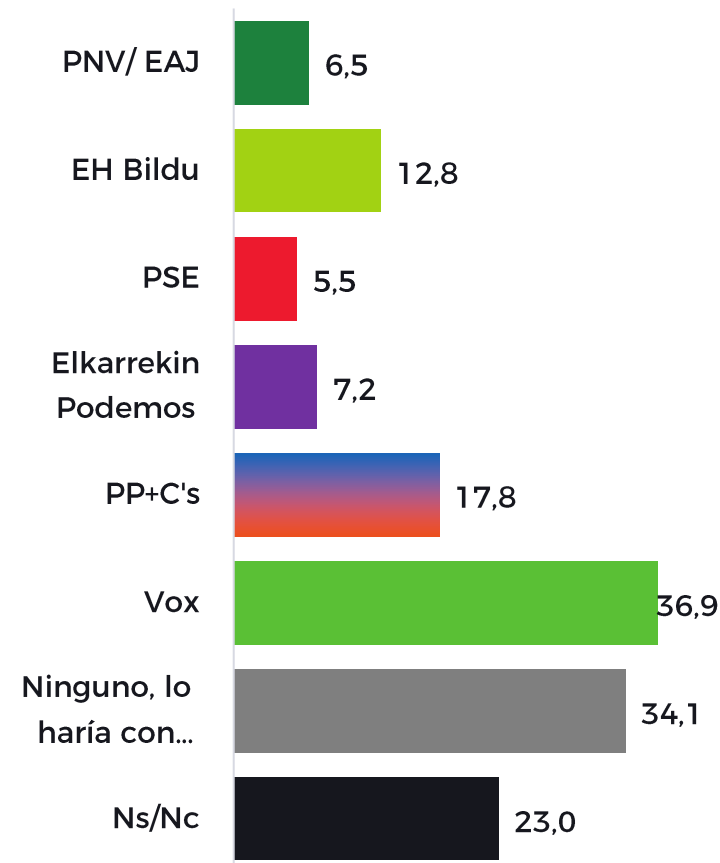
¿Con cuál de los votantes de los siguientes partidos NUNCA harías las siguientes cosas? Marca todas las respuestas necesarias.



### Charlar sobre cualquier tema, menos política



### Charlar sobre política





## 6.10. Justificación de la violencia

Indica tu grado de acuerdo con cada una de las siguientes afirmaciones:



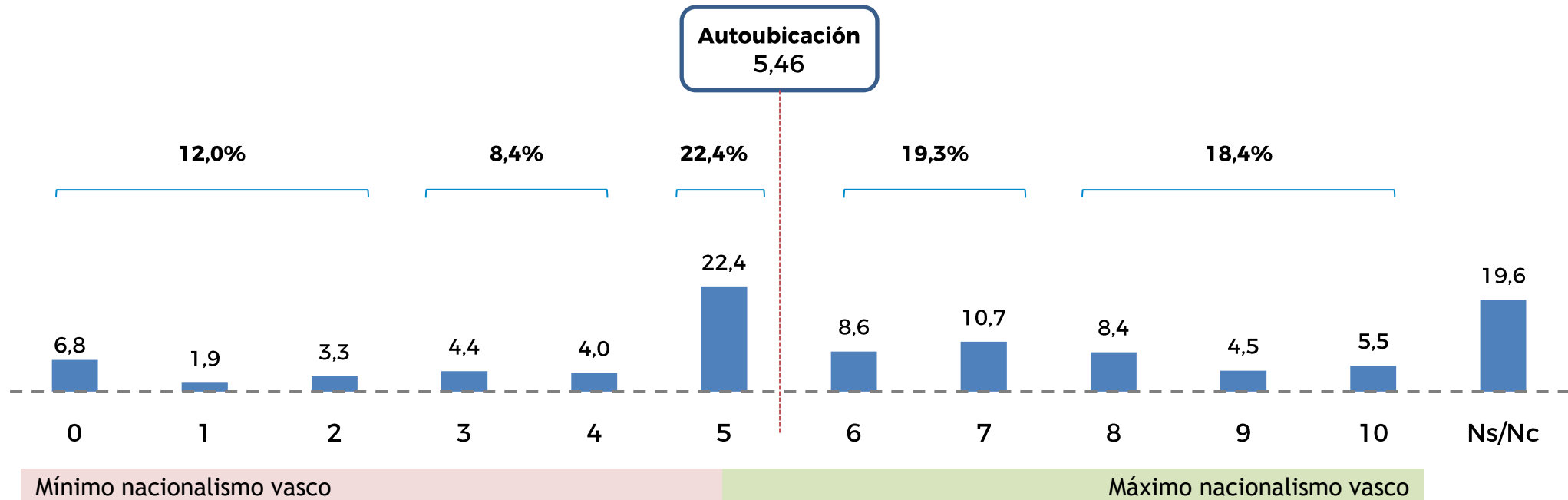
*“En ningún caso se puede justificar la violencia para alcanzar fines políticos”*



■ Muy de acuerdo ■ Bastante de acuerdo ■ Poco de acuerdo ■ Nada de acuerdo ■ Ns/Nc

## 6.11. Autoubicación en la escala nacionalista vasca

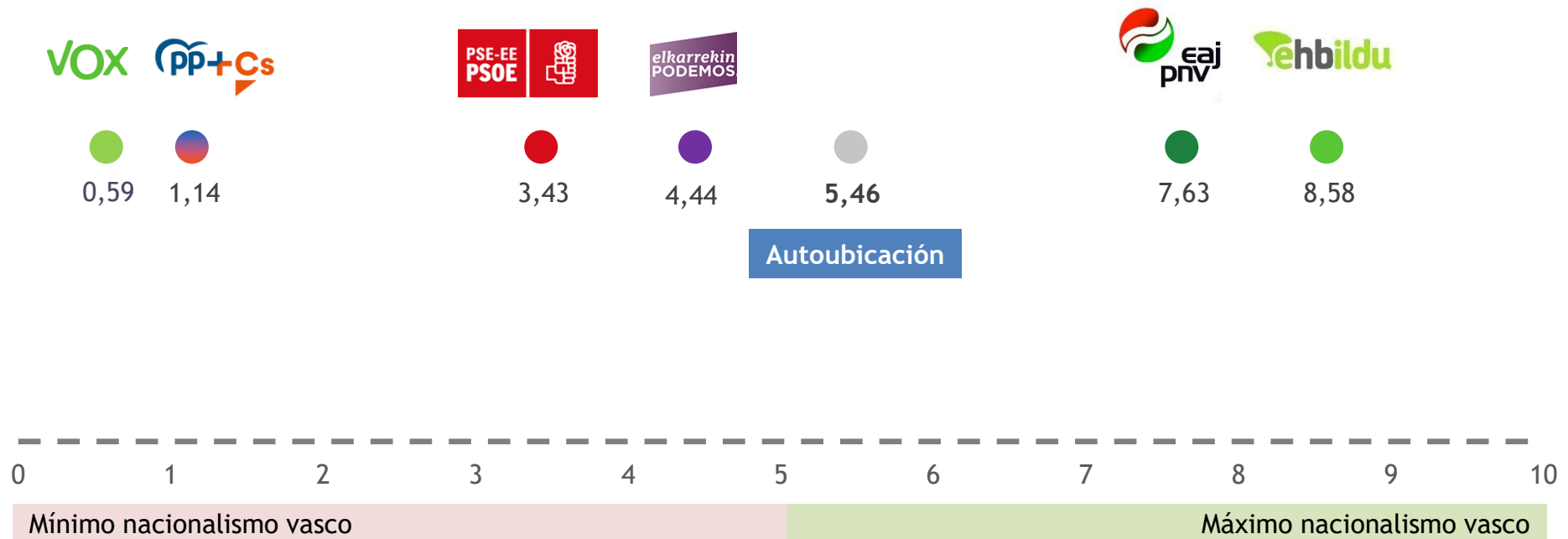
“Y en relación con el sentimiento nacionalista vasco, ¿dónde te colocarías?” (0 a 10)



## 6.12. Ubicación de los partidos en la escala nacionalista vasca

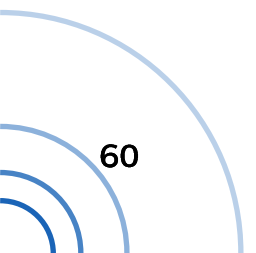
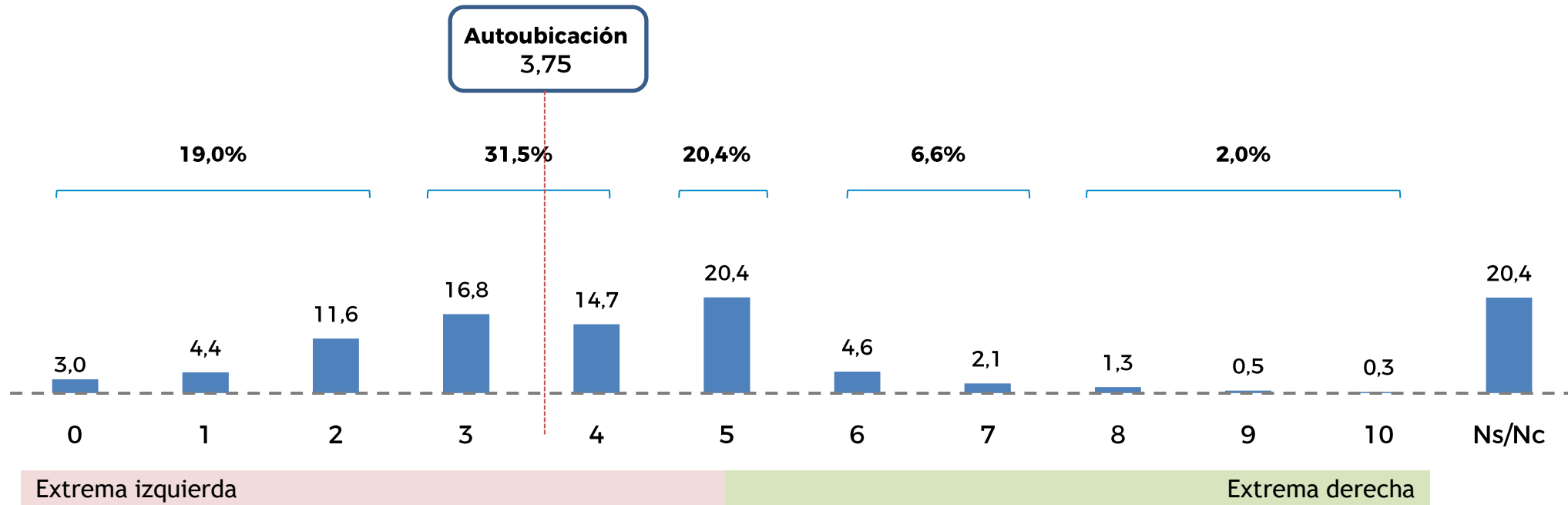
“En la misma escala de sentimiento nacionalista vasco, ¿dónde colocarías a los siguientes partidos?” (0 a 10)

[Representación de posicionamiento medio]



## 6.13. Autoubicación en la escala ideológica

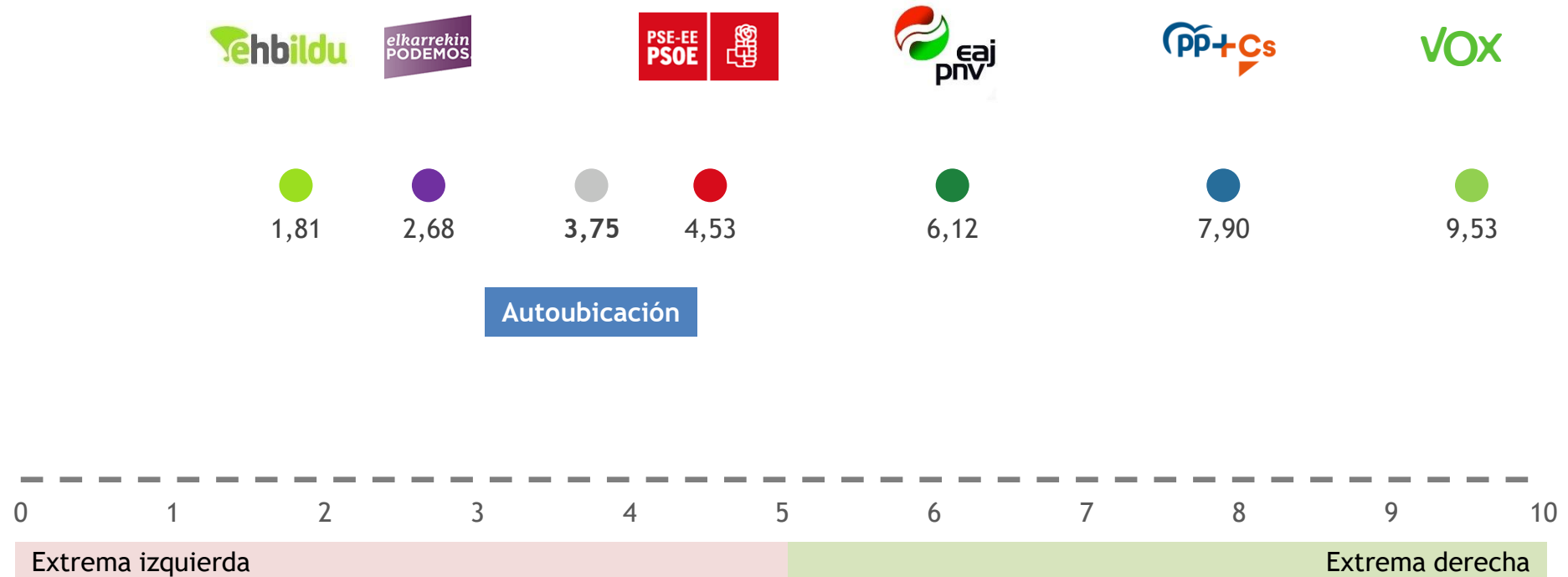
“Cuando se habla de política se utilizan normalmente las expresiones “izquierda” y “derecha”, ¿dónde te colocas?” (0 a 10)



## 6.14. Ubicación de los partidos en la escala ideológica

“En la misma escala ideológica, ¿dónde colocarías a los siguientes partidos o coaliciones?” (0 a 10)

[Representación de posicionamiento medio]





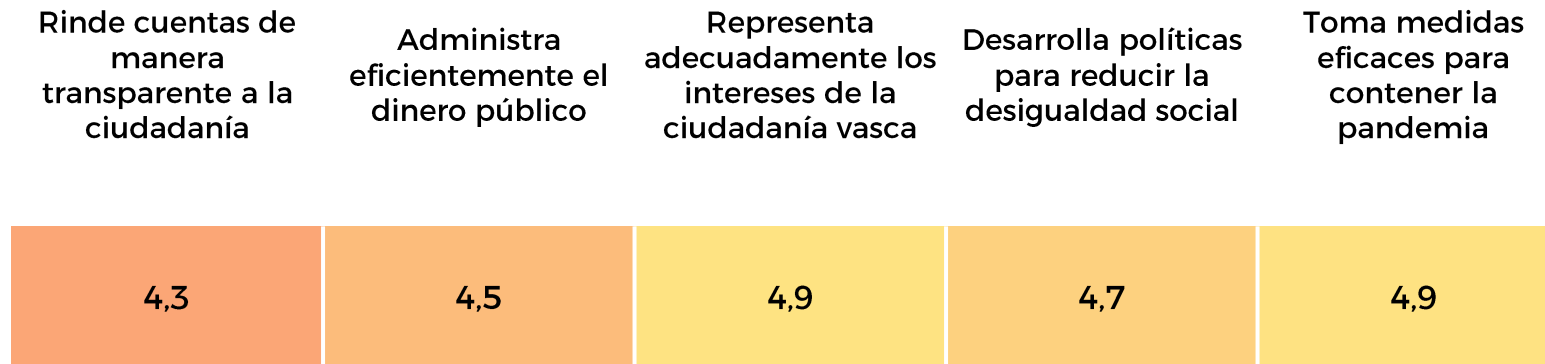
## **7. La valoración de la gestión política de la pandemia**

## 7.1. Valoración de la gestión del gobierno vasco

Pensando en la gestión del Gobierno vasco y del Gobierno español desde que empezó la epidemia del coronavirus, valora de 0 a 10 el grado de cumplimiento de cada una de las siguientes cuestiones:

[Representación de valoraciones medias]

### Gobierno vasco

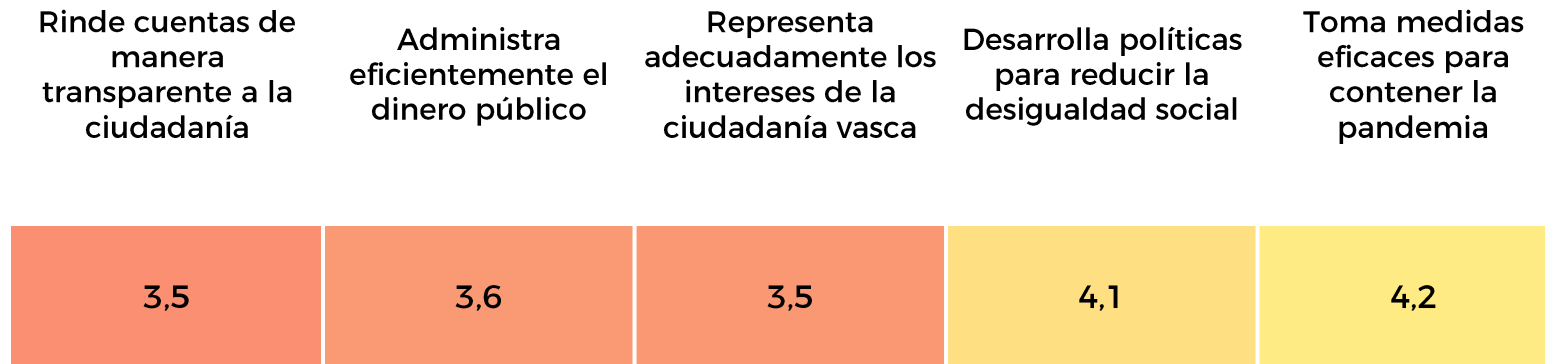


## 7.2. Valoración de la gestión del gobierno español

*Pensando en la gestión del Gobierno vasco y del Gobierno español desde que empezó la epidemia del coronavirus, valora de 0 a 10 el grado de cumplimiento de cada una de las siguientes cuestiones:*

*[Representación de valoraciones medias]*

### **Gobierno de España**

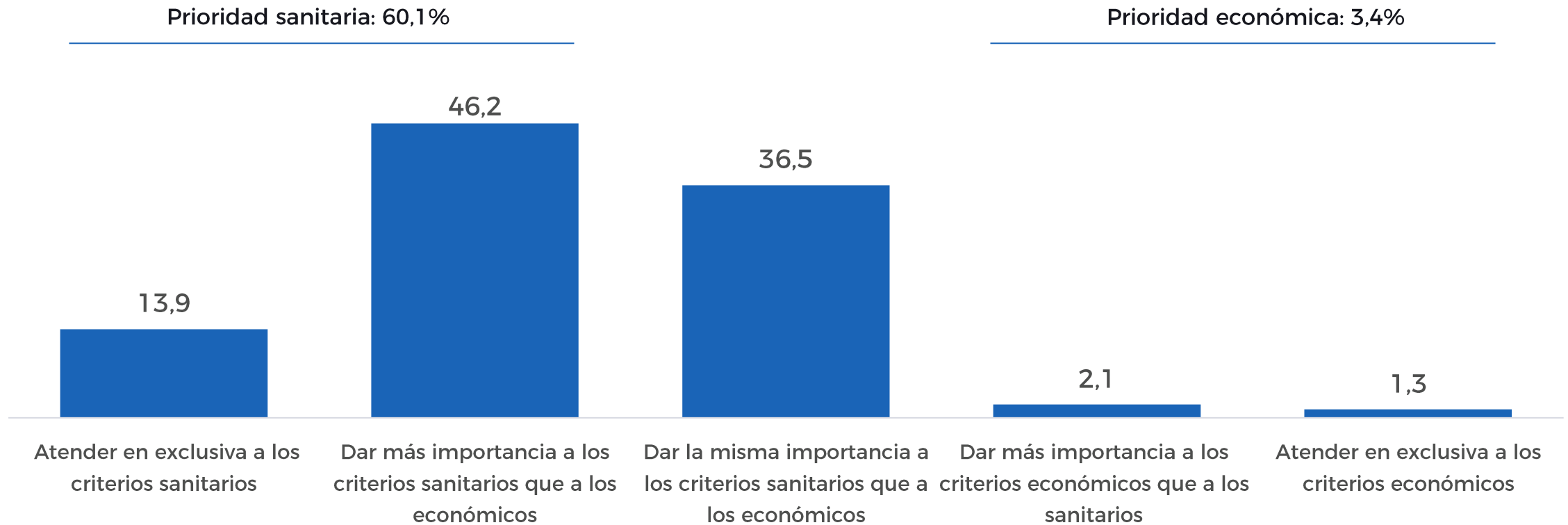




## 7.3. Criterios prioritarios para gestionar la pandemia

¿Dirías que...?

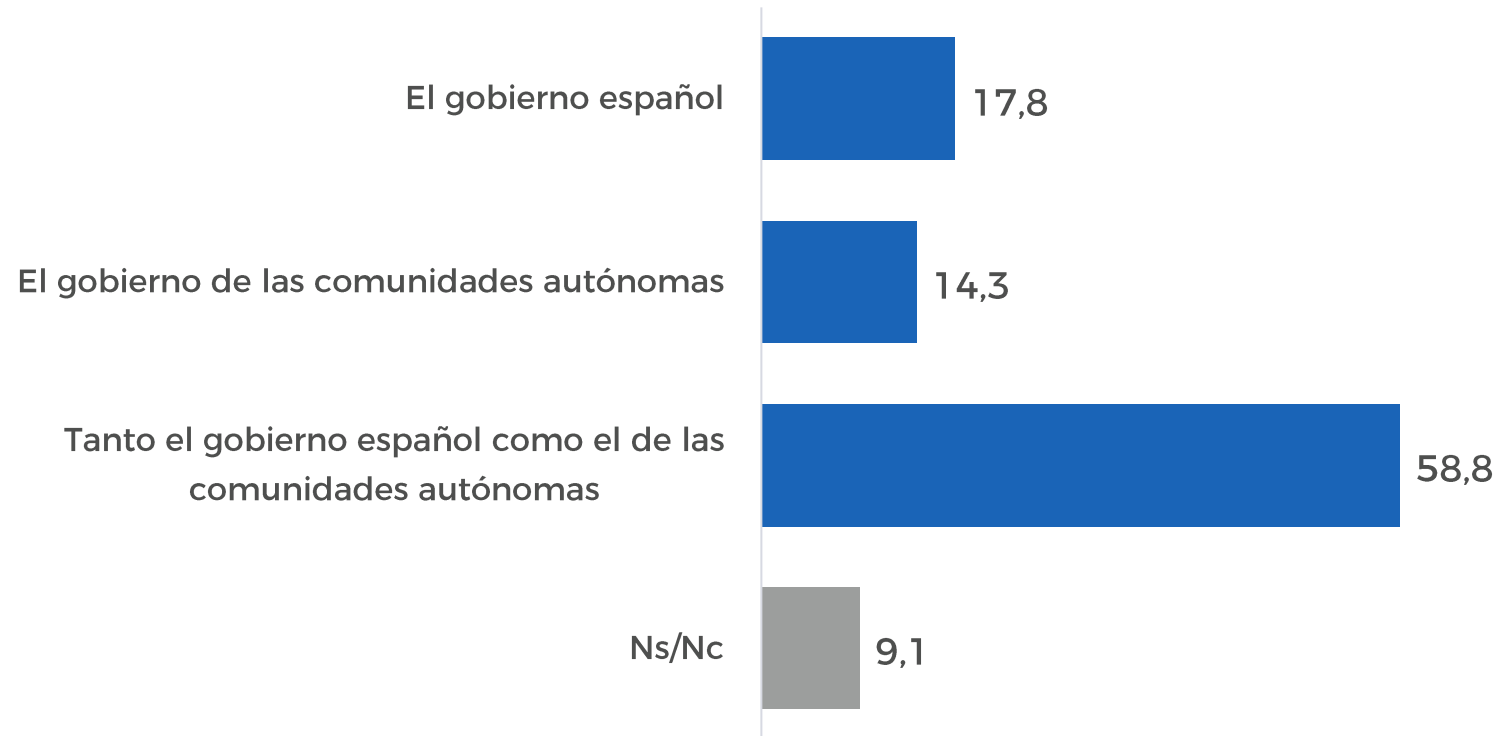
Quienes tienen la responsabilidad política de tomar decisiones durante la pandemia deberían...



## 7.4. Nivel de gobierno preferido para gestionar la pandemia



*Y, ¿quién crees que debería tener la competencia principal en la gestión de la pandemia?*



## 7.5. Valoración de la claridad de las medidas para frenar contagios



Con el objetivo de prevenir y frenar los contagios por coronavirus, las distintas administraciones emiten recomendaciones o establecen normas que los ciudadanos deben seguir. ¿Crees que estas recomendaciones y normas son claras?

■ Son muy claras ■ Son bastante claras ■ Son poco claras ■ No son claras en absoluto

Las medidas y restricciones del gobierno de España



Las medidas y restricciones del gobierno vasco



## 7.6. Apoyo a las medidas de lucha contra el coronavirus

En estos momentos, para evitar más contagios por coronavirus, ¿qué medidas apoyas o apoyarías?  
Marcar todas las necesarias.



## 7.7. Legitimación de la suspensión de derechos fundamentales por motivos de salud

Indica tu grado de acuerdo con cada una de las siguientes afirmaciones:

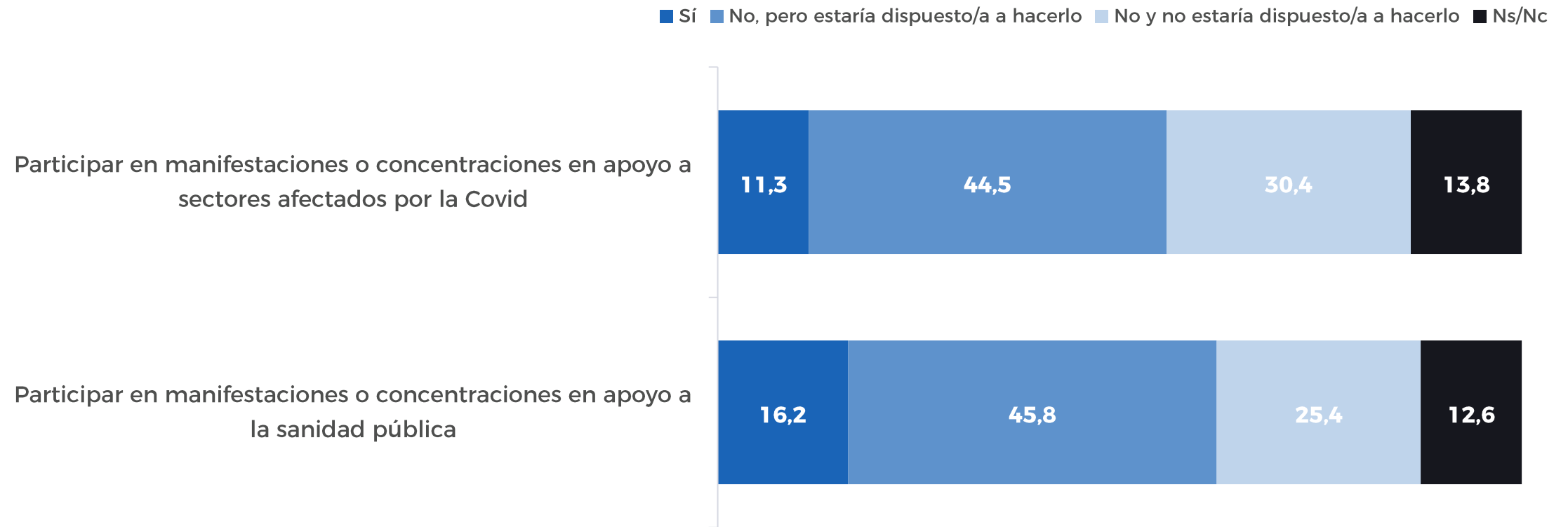
*“En ningún caso se puede justificar la suspensión de derechos fundamentales aunque sea con la intención de proteger nuestra salud”*



■ Muy de acuerdo ■ Bastante de acuerdo ■ Poco de acuerdo ■ Nada de acuerdo ■ Ns/Nc

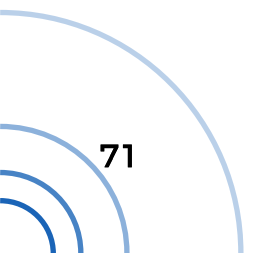
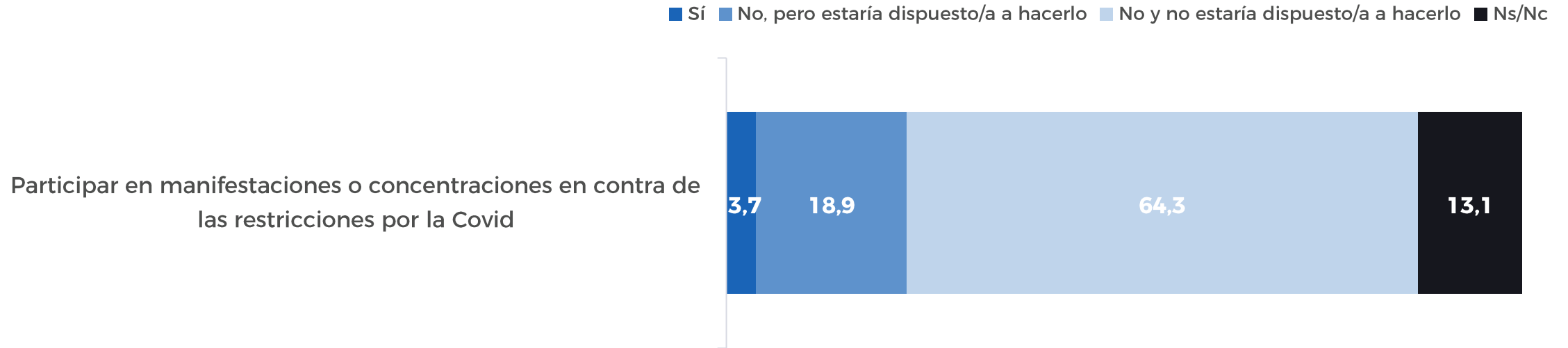
## 7.8. Participación en manifestaciones de apoyo a sanitarios


Desde que estalló la crisis del coronavirus, ¿has realizado alguna de las siguientes acciones?



## 7.9. Participación en actos de protesta relacionados con la gestión del coronavirus

Desde que estalló la crisis del coronavirus, ¿has realizado alguna de las siguientes acciones?





## Ficha técnica





## Ámbito

Comunidad Autónoma del País Vasco.



## Tamaño de la muestra

Total: 1.003 entrevistas.

De los 1.003 panelistas entrevistados, 801 ya respondieron a la encuesta en la ola anterior.



## Procedimiento de muestreo

Entrevistas online a partir de un panel (comunidad de internautas).



## Trabajo de campo

Del 17 al 25 de noviembre de 2020.



## Universo

Población general de 18 a 64 años, residentes en la Comunidad Autónoma del País Vasco



## Error muestral

Para un nivel de confianza del 95%, el margen de error de la muestra es de 3,09%.



## Ponderación

Cruce por sexo y edad, provincia, tamaño de hábitat y nivel socioeconómico.



# 40dB.

[www.40dB.es](http://www.40dB.es)



[info@40dB.es](mailto:info@40dB.es)



+34 914 120 938



Calle del infante 3



28014, Madrid